


## B. DATI DI TRAFFICO

### B.1 RILIEVI DELLE MANOVRE INTERSEZIONE VIA ASTICHELLO / VIALE TRIESTE / VIA BRUSCHI A ALTE CECCATO



*Figura 44 – Identificazione e localizzazione delle manovre rilevate*

**VENERDI' 26.05.17**

<b>16.30 - 17.30</b>		<i>MANOVRA AD</i>		<i>MANOVRA AC</i>		<i>MANOVRA AB</i>	
		<i>L.</i>	<i>P.</i>	<i>L.</i>	<i>P.</i>	<i>L.</i>	<i>P.</i>
16:30	16:45	8	0	104	7	15	0
16:45	17:00	9	0	119	4	12	0
17:00	17:15	14	0	99	10	11	1
17:15	17:30	15	0	114	5	21	0
<i>tot</i>		46	0	436	26	59	1
<i>tot veicoli</i>		46		462		60	

<b>17.00 - 18.00</b>		<i>MANOVRA AD</i>		<i>MANOVRA AC</i>		<i>MANOVRA AB</i>	
		<i>L.</i>	<i>P.</i>	<i>L.</i>	<i>P.</i>	<i>L.</i>	<i>P.</i>
17:00	17:15	14	0	99	10	11	1
17:15	17:30	15	0	114	5	21	0
17:30	17:45	8	0	119	3	13	0
17:45	18:00	10	0	122	3	8	0
<i>tot</i>		47	0	454	21	53	1
<i>tot veicoli</i>		47		475		54	

<b>17.30 - 18.30</b>		<i>MANOVRA AD</i>		<i>MANOVRA AC</i>		<i>MANOVRA AB</i>	
		<i>L.</i>	<i>P.</i>	<i>L.</i>	<i>P.</i>	<i>L.</i>	<i>P.</i>
17:30	17:45	8	0	119	3	13	0
17:45	18:00	10	0	122	3	8	0
18:00	18:15	7	0	148	4	17	0
18:15	18:30	12	0	132	8	14	0
<i>tot</i>		37	0	521	18	52	0
<i>tot veicoli</i>		37		539		52	

**VENERDI' 26.05.17**

<b>16.30 - 17.30</b>		<i>MANOVRA BA</i>		<i>MANOVRA BD</i>		<i>MANOVRA BC</i>	
		<i>L.</i>	<i>P.</i>	<i>L.</i>	<i>P.</i>	<i>L.</i>	<i>P.</i>
16:30	16:45	17	0	14	0	33	0
16:45	17:00	13	0	19	0	42	0
17:00	17:15	19	0	17	0	46	0
17:15	17:30	22	0	16	0	33	0
<i>tot</i>		71	0	66	0	154	0
<i>tot veicoli</i>		71		66		154	

<b>17.00 - 18.00</b>		<i>MANOVRA BA</i>		<i>MANOVRA BD</i>		<i>MANOVRA BC</i>	
		<i>L.</i>	<i>P.</i>	<i>L.</i>	<i>P.</i>	<i>L.</i>	<i>P.</i>
17:00	17:15	19	0	17	0	46	0
17:15	17:30	22	0	16	0	33	0
17:30	17:45	15	0	16	0	38	0
17:45	18:00	17	0	16	0	50	0
<i>tot</i>		73	0	65	0	167	0
<i>tot veicoli</i>		73		65		167	

<b>17.30 - 18.30</b>		<i>MANOVRA BA</i>		<i>MANOVRA BD</i>		<i>MANOVRA BC</i>	
		<i>L.</i>	<i>P.</i>	<i>L.</i>	<i>P.</i>	<i>L.</i>	<i>P.</i>
17:30	17:45	15	0	16	0	38	0
17:45	18:00	17	0	16	0	50	0
18:00	18:15	17	0	11	0	33	0
18:15	18:30	16	0	12	0	54	0
<i>tot</i>		65	0	55	0	175	0
<i>tot veicoli</i>		65		55		175	

**VENEDI' 26.05.17**

<b>16.30 - 17.30</b>		<i>MANOVRA CB</i>		<i>MANOVRA CA</i>		<i>MANOVRA CD</i>	
		<i>L.</i>	<i>P.</i>	<i>L.</i>	<i>P.</i>	<i>L.</i>	<i>P.</i>
16:30	16:45	33	0	125	10	6	0
16:45	17:00	43	0	128	9	11	0
17:00	17:15	39	0	131	11	6	0
17:15	17:30	33	0	126	8	13	0
<i>tot</i>		148	0	510	38	36	0
<i>tot veicoli</i>		148		548		36	

<b>17.00 - 18.00</b>		<i>MANOVRA CB</i>		<i>MANOVRA CA</i>		<i>MANOVRA CD</i>	
		<i>L.</i>	<i>P.</i>	<i>L.</i>	<i>P.</i>	<i>L.</i>	<i>P.</i>
17:00	17:15	39	0	131	11	6	0
17:15	17:30	33	0	126	8	13	0
17:30	17:45	56	0	130	10	13	0
17:45	18:00	14	0	135	11	14	0
<i>tot</i>		142	0	522	40	46	0
<i>tot veicoli</i>		142		562		46	

<b>17.30 - 18.30</b>		<i>MANOVRA CB</i>		<i>MANOVRA CA</i>		<i>MANOVRA CD</i>	
		<i>L.</i>	<i>P.</i>	<i>L.</i>	<i>P.</i>	<i>L.</i>	<i>P.</i>
17:30	17:45	56	0	130	10	13	0
17:45	18:00	14	0	135	11	14	0
18:00	18:15	7	0	125	8	7	0
18:15	18:30	14	0	112	6	14	0
<i>tot</i>		91	0	502	35	48	0
<i>tot veicoli</i>		91		537		48	

**SABATO 27.05.17**

<b>16.30 - 17.30</b>		<i>MANOVRA AD</i>		<i>MANOVRA AC</i>		<i>MANOVRA AB</i>	
		<i>L.</i>	<i>P.</i>	<i>L.</i>	<i>P.</i>	<i>L.</i>	<i>P.</i>
16:30	16:45	15	0	101	0	11	0
16:45	17:00	18	0	130	2	17	0
17:00	17:15	16	0	113	0	20	0
17:15	17:30	11	0	140	0	16	0
<i>tot</i>		60	0	484	2	64	0
<i>tot veicoli</i>		60		486		64	

<b>17.00 - 18.00</b>		<i>MANOVRA AD</i>		<i>MANOVRA AC</i>		<i>MANOVRA AB</i>	
		<i>L.</i>	<i>P.</i>	<i>L.</i>	<i>P.</i>	<i>L.</i>	<i>P.</i>
17:00	17:15	16	0	113	0	20	0
17:15	17:30	11	0	140	0	16	0
17:30	17:45	10	0	124	0	11	0
17:45	18:00	2	0	106	0	8	0
<i>tot</i>		39	0	483	0	55	0
<i>tot veicoli</i>		39		483		55	

<b>17.30 - 18.30</b>		<i>MANOVRA AD</i>		<i>MANOVRA AC</i>		<i>MANOVRA AB</i>	
		<i>L.</i>	<i>P.</i>	<i>L.</i>	<i>P.</i>	<i>L.</i>	<i>P.</i>
17:30	17:45	10	0	124	0	11	0
17:45	18:00	2	0	106	0	8	0
18:00	18:15	6	0	123	0	9	0
18:15	18:30	1	0	140	0	23	0
<i>tot</i>		19	0	493	0	51	0
<i>tot veicoli</i>		19		493		51	

**SABATO 27.05.17**

<b>16.30 - 17.30</b>		<i>MANOVRA BA</i>		<i>MANOVRA BD</i>		<i>MANOVRA BC</i>	
		<i>L.</i>	<i>P.</i>	<i>L.</i>	<i>P.</i>	<i>L.</i>	<i>P.</i>
16:30	16:45	31	0	10	0	19	0
16:45	17:00	26	0	5	0	21	0
17:00	17:15	40	0	9	0	17	0
17:15	17:30	47	0	12	0	13	0
<i>tot</i>		144	0	36	0	70	0
<i>tot veicoli</i>		144		36		70	

<b>17.00 - 18.00</b>		<i>MANOVRA BA</i>		<i>MANOVRA BD</i>		<i>MANOVRA BC</i>	
		<i>L.</i>	<i>P.</i>	<i>L.</i>	<i>P.</i>	<i>L.</i>	<i>P.</i>
17:00	17:15	40	0	9	0	17	0
17:15	17:30	47	0	12	0	13	0
17:30	17:45	50	0	12	0	30	0
17:45	18:00	33	0	8	0	29	0
<i>tot</i>		170	0	41	0	89	0
<i>tot veicoli</i>		170		41		89	

<b>17.30 - 18.30</b>		<i>MANOVRA BA</i>		<i>MANOVRA BD</i>		<i>MANOVRA BC</i>	
		<i>L.</i>	<i>P.</i>	<i>L.</i>	<i>P.</i>	<i>L.</i>	<i>P.</i>
17:30	17:45	46	0	16	0	24	0
17:45	18:00	26	0	10	0	28	0
18:00	18:15	50	0	12	0	30	0
18:15	18:30	33	0	8	0	29	0
<i>tot</i>		155	0	46	0	111	0
<i>tot veicoli</i>		155		46		111	

**SABATO 27.05.17**

<b>16.30 - 17.30</b>		<i>MANOVRA CB</i>		<i>MANOVRA CA</i>		<i>MANOVRA CD</i>	
		<i>L.</i>	<i>P.</i>	<i>L.</i>	<i>P.</i>	<i>L.</i>	<i>P.</i>
16:30	16:45	41	0	109	1	10	0
16:45	17:00	35	0	116	0	9	0
17:00	17:15	35	0	105	0	9	0
17:15	17:30	46	0	112	2	7	0
<i>tot</i>		157	0	442	3	35	0
<i>tot veicoli</i>		157		445		35	

<b>17.00 - 18.00</b>		<i>MANOVRA CB</i>		<i>MANOVRA CA</i>		<i>MANOVRA CD</i>	
		<i>L.</i>	<i>P.</i>	<i>L.</i>	<i>P.</i>	<i>L.</i>	<i>P.</i>
17:00	17:15	35	0	105	0	9	0
17:15	17:30	46	0	112	2	7	0
17:30	17:45	38	0	138	0	13	0
17:45	18:00	32	0	129	1	15	0
<i>tot</i>		151	0	484	3	44	0
<i>tot veicoli</i>		151		487		44	

<b>17.30 - 18.30</b>		<i>MANOVRA CB</i>		<i>MANOVRA CA</i>		<i>MANOVRA CD</i>	
		<i>L.</i>	<i>P.</i>	<i>L.</i>	<i>P.</i>	<i>L.</i>	<i>P.</i>
17:30	17:45	38	0	138	0	13	0
17:45	18:00	32	0	129	1	15	0
18:00	18:15	41	0	136	1	16	0
18:15	18:30	48	0	112	1	9	0
<i>tot</i>		159	0	515	3	53	0
<i>tot veicoli</i>		159		518		53	

## B.2 POSTAZIONI DI RILIEVO AUTOMATICO

1. Montecchio Maggiore, SR 11km 342+000, direzione Vicenza;
2. Montecchio Maggiore, SR 11km 342+000, direzione Verona;
3. Altavilla Vicentina, SR 11km 343+200, direzione Vicenza;
4. Altavilla Vicentina, SR 11km 343+200, direzione Verona;
5. Montecchio Maggiore, via Sasso Moro, direzione SR 11;
6. Montecchio Maggiore, via Sasso Moro, direzione SP 120;
7. Sovizzo, SP 120 km 1+000, direzione Tavernelle;
8. Sovizzo, SP 120 km 1+000, direzione Montecchio Maggiore;
9. Creazzo, SP 35 km 1+000, direzione Tavernelle;
10. Creazzo, SP 35 km 1+000, direzione Sovizzo;
11. Altavilla Vicentina, SR 11 km 345+300, direzione Vicenza;
12. Altavilla Vicentina, SR 11 km 345+300, direzione Verona;
13. Altavilla Vicentina, via Creazzo, direzione Tavernelle;
14. Altavilla Vicentina, via Creazzo, direzione Creazzo;
15. Altavilla Vicentina, SR 11 km 345+500, direzione Verona;
16. Altavilla Vicentina, SR 11 km 345+500, direzione Vicenza;
17. Altavilla Vicentina, SP 34 km 2+000, direzione Lonigo;
18. Altavilla Vicentina, SP 34 km 2+000, direzione Vicenza;
19. Altavilla Vicentina, SP 34 km 0+500, direzione Lonigo;
20. Altavilla Vicentina, SP 34 km 0+500, direzione Vicenza.



# MONTECCHIO MAGGIORE (VI)

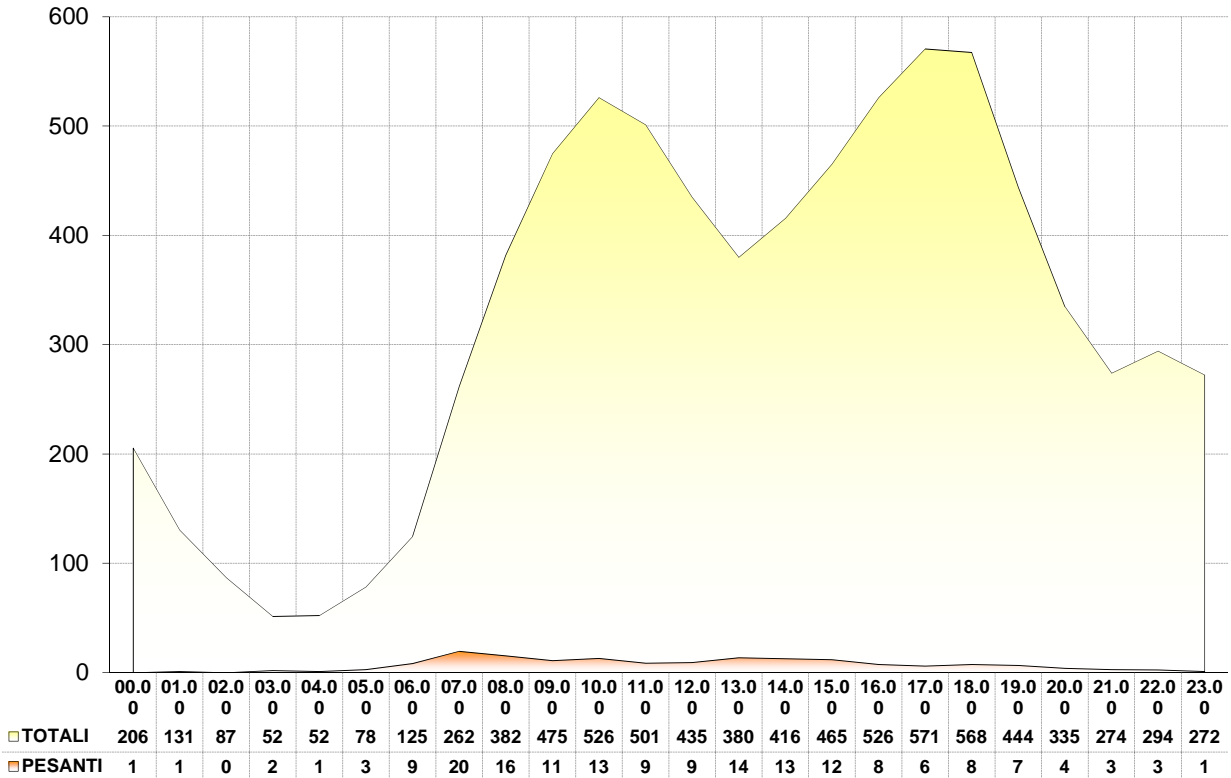
POSTAZIONE 1 - SR 11 km 342+000 - direzione Vicenza

venerdì 26/05/2017 - lunedì 29/05/2017



VALORI MEDI AUTOMEZZI E MEZZI PESANTI

■ TOTALI ■ PESANTI



## Tabelle rilevamento

	MEDIA GIORNALIERA				26/05/2017 ven				27/05/2017 sab			
	LEGGERI	PESANTI	TOTALI	TOT.equ	LEGGERI	PESANTI	TOTALI	TOT.equ	LEGGERI	PESANTI	TOTALI	TOT.equ
00.00	205	1	206	206	85	1	86	87	272	1	273	274
01.00	130	1	131	132	37	2	39	41	184	0	184	184
02.00	87	0	87	87	22	0	22	22	129	0	129	129
03.00	50	2	52	54	16	2	18	20	68	2	70	72
04.00	51	1	52	53	23	1	24	25	75	2	77	79
05.00	76	3	78	81	63	4	67	71	81	2	83	85
06.00	116	9	125	133	139	12	151	163	100	8	108	116
07.00	243	20	262	282	350	33	383	416	163	19	182	201
08.00	366	16	382	397	474	29	503	532	241	11	252	263
09.00	464	11	475	486	562	26	588	614	337	4	341	345
10.00	513	13	526	539	504	27	531	558	684	6	690	696
11.00	493	9	501	510	501	20	521	541	642	1	643	644
12.00	426	9	435	444	419	18	437	455	617	4	621	625
13.00	367	14	380	394	387	20	407	427	525	8	533	541
14.00	403	13	416	429	475	20	495	515	428	8	436	444
15.00	454	12	465	477	501	21	522	543	459	2	461	463
16.00	519	8	526	534	548	12	560	572	548	4	552	556
17.00	565	6	571	577	557	10	567	577	624	0	624	624
18.00	560	8	568	575	602	14	616	630	649	1	650	651
19.00	437	7	444	450	436	14	450	464	589	2	591	593
20.00	331	4	335	339	335	5	340	345	458	2	460	462
21.00	271	3	274	277	286	3	289	292	379	1	380	381
22.00	292	3	294	297	343	2	345	347	287	2	289	291
23.00	271	1	272	273	332	0	332	332	363	2	365	367
07-20	5 808	143	5 950	6 093	6 316	264	6 580	6 844	6 506	70	6 576	6 646
00 - 24	7 686	169	7 855	8 024	7 997	296	8 293	8 589	8 902	92	8 994	9 086

	28/05/2017 dom				29/05/2017 lun			
	LEGGERI	PESANTI	TOTALI	TOT.equ	LEGGERI	PESANTI	TOTALI	TOT.equ
00.00	316	0	316	316	147	0	147	147
01.00	220	0	220	220	77	2	79	81
02.00	149	0	149	149	46	1	47	48
03.00	71	1	72	73	43	3	46	49
04.00	65	0	65	65	42	1	43	44
05.00	53	0	53	53	105	5	110	115
06.00	62	0	62	62	164	14	178	192
07.00	116	1	117	118	341	25	366	391
08.00	259	1	260	261	491	21	512	533
09.00	500	1	501	502	457	13	470	483
10.00	441	1	442	443	423	18	441	459
11.00	420	2	422	424	407	12	419	431
12.00	338	0	338	338	329	15	344	359
13.00	212	3	215	218	342	23	365	388
14.00	306	0	306	306	403	23	426	449
15.00	411	1	412	413	443	23	466	489
16.00	460	2	462	464	519	12	531	543
17.00	461	0	461	461	616	14	630	644
18.00	431	1	432	433	558	14	572	586
19.00	351	3	354	357	373	7	380	387
20.00	275	1	276	277	256	8	264	272
21.00	234	5	239	244	186	2	188	190
22.00	295	3	298	301	242	3	245	248
23.00	235	1	236	237	155	1	156	157
07-20	4 706	16	4 722	4 738	5 702	220	5 922	6 142
00 - 24	6 681	27	6 708	6 735	7 165	260	7 425	7 685

# MONTECCHIO MAGGIORE (VI)

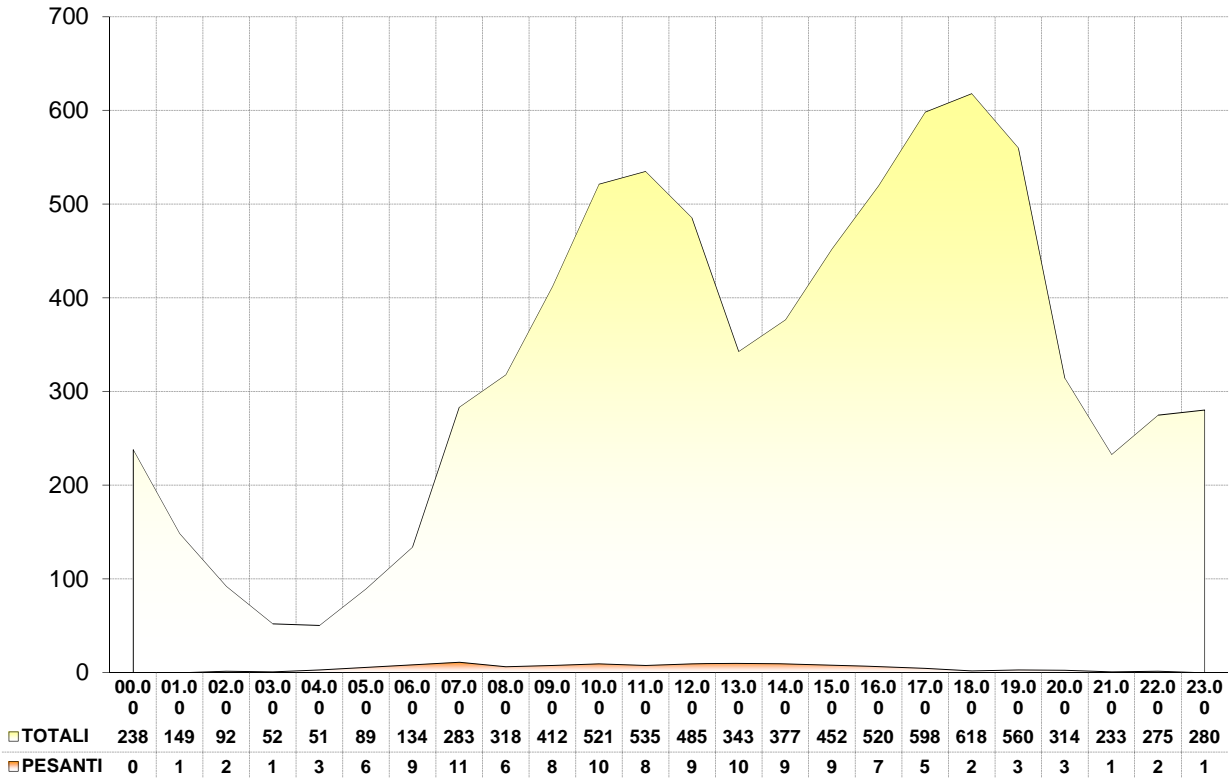
POSTAZIONE 2 - SR 11 km 342+000 - direzione Verona

venerdì 26/05/2017 - lunedì 29/05/2017



VALORI MEDI AUTOMEZZI E MEZZI PESANTI

■ TOTALI ■ PESANTI



## Tabelle rilevamento

	MEDIA GIORNALIERA				26/05/2017 ven				27/05/2017 sab			
	LEGGERI	PESANTI	TOTALI	TOT.equ	LEGGERI	PESANTI	TOTALI	TOT.equ	LEGGERI	PESANTI	TOTALI	TOT.equ
00.00	238	0	238	238	93	1	94	95	297	0	297	297
01.00	148	1	149	149	35	0	35	35	234	1	235	236
02.00	91	2	92	94	25	2	27	29	137	0	137	137
03.00	51	1	52	53	19	0	19	19	74	1	75	76
04.00	48	3	51	54	20	4	24	28	72	3	75	78
05.00	84	6	89	95	90	8	98	106	97	4	101	105
06.00	126	9	134	143	181	11	192	203	95	7	102	109
07.00	272	11	283	295	434	11	445	456	144	12	156	168
08.00	312	6	318	324	431	14	445	459	274	2	276	278
09.00	405	8	412	420	438	17	455	472	448	3	451	454
10.00	512	10	521	531	532	23	555	578	681	2	683	685
11.00	527	8	535	543	550	17	567	584	642	4	646	650
12.00	476	9	485	495	517	19	536	555	606	7	613	620
13.00	333	10	343	353	376	13	389	402	375	7	382	389
14.00	368	9	377	386	422	20	442	462	391	0	391	391
15.00	444	9	452	461	492	18	510	528	465	1	466	467
16.00	514	7	520	527	539	13	552	565	566	3	569	572
17.00	593	5	598	603	632	9	641	650	673	3	676	679
18.00	616	2	618	620	630	3	633	636	725	0	725	725
19.00	557	3	560	563	547	7	554	561	658	1	659	660
20.00	312	3	314	317	325	8	333	341	375	0	375	375
21.00	232	1	233	234	244	2	246	248	282	0	282	282
22.00	274	2	275	277	298	1	299	300	294	0	294	294
23.00	280	1	280	281	297	0	297	297	378	0	378	378
07-20	5 927	95	6 022	6 118	6 540	184	6 724	6 908	6 648	45	6 693	6 738
00 - 24	7 809	121	7 929	8 050	8 167	221	8 388	8 609	8 983	61	9 044	9 105

	28/05/2017 dom				29/05/2017 lun			
	LEGGERI	PESANTI	TOTALI	TOT.equ	LEGGERI	PESANTI	TOTALI	TOT.equ
00.00	394	0	394	394	167	0	167	167
01.00	247	0	247	247	76	1	77	78
02.00	166	0	166	166	35	4	39	43
03.00	92	0	92	92	20	2	22	24
04.00	59	1	60	61	39	4	43	47
05.00	47	0	47	47	101	10	111	121
06.00	62	0	62	62	165	16	181	197
07.00	80	1	81	82	430	21	451	472
08.00	144	2	146	148	398	7	405	412
09.00	305	1	306	307	427	10	437	447
10.00	416	0	416	416	418	13	431	444
11.00	452	0	452	452	465	10	475	485
12.00	440	1	441	442	341	10	351	361
13.00	250	0	250	250	330	20	350	370
14.00	265	1	266	267	393	15	408	423
15.00	363	0	363	363	455	15	470	485
16.00	422	1	423	424	527	9	536	545
17.00	450	1	451	452	618	6	624	630
18.00	519	0	519	519	590	4	594	598
19.00	515	1	516	517	507	3	510	513
20.00	299	1	300	301	247	1	248	249
21.00	235	0	235	235	168	1	169	170
22.00	269	4	273	277	233	1	234	235
23.00	228	0	228	228	216	2	218	220
07-20	4 621	9	4 630	4 639	5 899	143	6 042	6 185
00 - 24	6 719	15	6 734	6 749	7 366	185	7 551	7 736

# ALTAVILLA VICENTINA (VI)

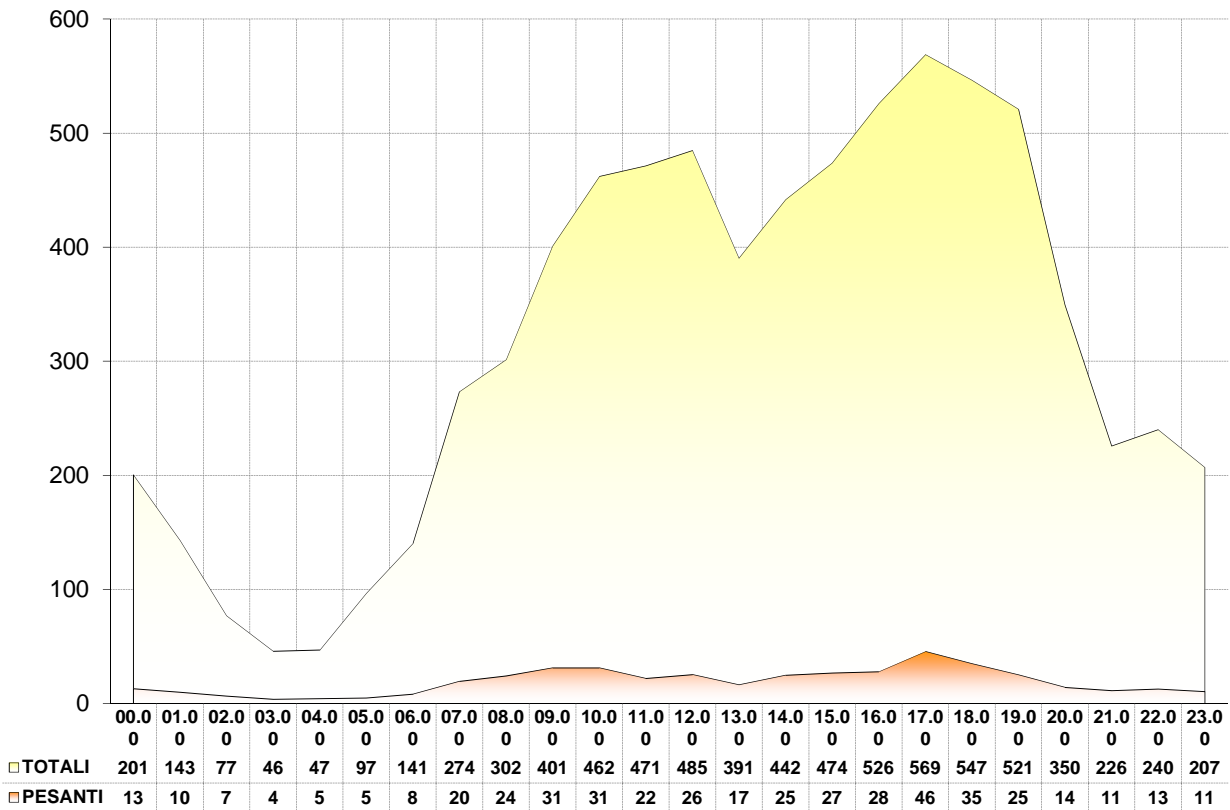
POSTAZIONE 3 - SR 11 km 343+200 - direzione Vicenza

venerdì 17/03/2017 - lunedì 20/03/2017



VALORI MEDI AUTOMEZZI E MEZZI PESANTI

TOTALI PESANTI



## Tabelle rilevamento

	MEDIA GIORNALIERA				17/03/2017 ven				18/03/2017 sab			
	LEGGERI	PESANTI	TOTALI	TOT.equ	LEGGERI	PESANTI	TOTALI	TOT.equ	LEGGERI	PESANTI	TOTALI	TOT.equ
00.00	188	13	201	214	172	16	188	204	259	15	274	289
01.00	133	10	143	153	93	7	100	107	182	16	198	214
02.00	71	7	77	84	34	0	34	34	109	9	118	127
03.00	42	4	46	50	13	1	14	15	69	2	71	73
04.00	43	5	47	52	19	3	22	25	57	0	57	57
05.00	92	5	97	102	79	3	82	85	133	3	136	139
06.00	132	8	141	149	170	12	182	194	116	6	122	128
07.00	254	20	274	293	363	32	395	427	198	8	206	214
08.00	277	24	302	326	375	47	422	469	252	11	263	274
09.00	370	31	401	433	407	59	466	525	407	27	434	461
10.00	431	31	462	493	480	62	542	604	504	11	515	526
11.00	449	22	471	493	493	45	538	583	504	14	518	532
12.00	459	26	485	510	497	45	542	587	507	10	517	527
13.00	374	17	391	407	421	23	444	467	473	11	484	495
14.00	417	25	442	467	413	39	452	491	497	10	507	517
15.00	447	27	474	501	453	45	498	543	507	9	516	525
16.00	498	28	526	554	469	50	519	569	541	11	552	563
17.00	523	46	569	615	473	93	566	659	581	9	590	599
18.00	512	35	547	582	476	63	539	602	500	9	509	518
19.00	496	25	521	546	514	50	564	614	479	14	493	507
20.00	335	14	350	364	417	24	441	465	345	6	351	357
21.00	215	11	226	237	304	21	325	346	240	5	245	250
22.00	227	13	240	253	369	21	390	411	205	4	209	213
23.00	197	11	207	218	357	15	372	387	250	5	255	260
07-20	5 507	356	5 863	6 219	5 834	653	6 487	7 140	5 950	154	6 104	6 258
00 - 24	7 180	456	7 636	8 091	7 861	776	8 637	9 413	7 915	225	8 140	8 365

	19/03/2017 dom				20/03/2017 lun			
	LEGGERI	PESANTI	TOTALI	TOT.equ	LEGGERI	PESANTI	TOTALI	TOT.equ
00.00	298	7	305	312	21	14	35	49
01.00	215	5	220	225	42	12	54	66
02.00	114	7	121	128	25	10	35	45
03.00	76	3	79	82	11	9	20	29
04.00	65	2	67	69	29	13	42	55
05.00	69	3	72	75	86	11	97	108
06.00	74	4	78	82	169	11	180	191
07.00	98	7	105	112	357	31	388	419
08.00	127	5	132	137	355	34	389	423
09.00	288	4	292	296	378	35	413	448
10.00	359	4	363	367	380	48	428	476
11.00	408	1	409	410	392	28	420	448
12.00	474	7	481	488	359	40	399	439
13.00	248	4	252	256	354	28	382	410
14.00	325	9	334	343	433	41	474	515
15.00	424	9	433	442	404	44	448	492
16.00	529	4	533	537	453	47	500	547
17.00	558	5	563	568	481	76	557	633
18.00	566	7	573	580	504	61	565	626
19.00	510	7	517	524	480	30	510	540
20.00	300	8	308	316	279	19	298	317
21.00	112	7	119	126	202	12	214	226
22.00	113	10	123	133	222	16	238	254
23.00	24	10	34	44	155	12	167	179
07-20	4 914	73	4 987	5 060	5 330	543	5 873	6 416
00 - 24	6 374	139	6 513	6 652	6 571	682	7 253	7 935

# ALTAVILLA VICENTINA (VI)

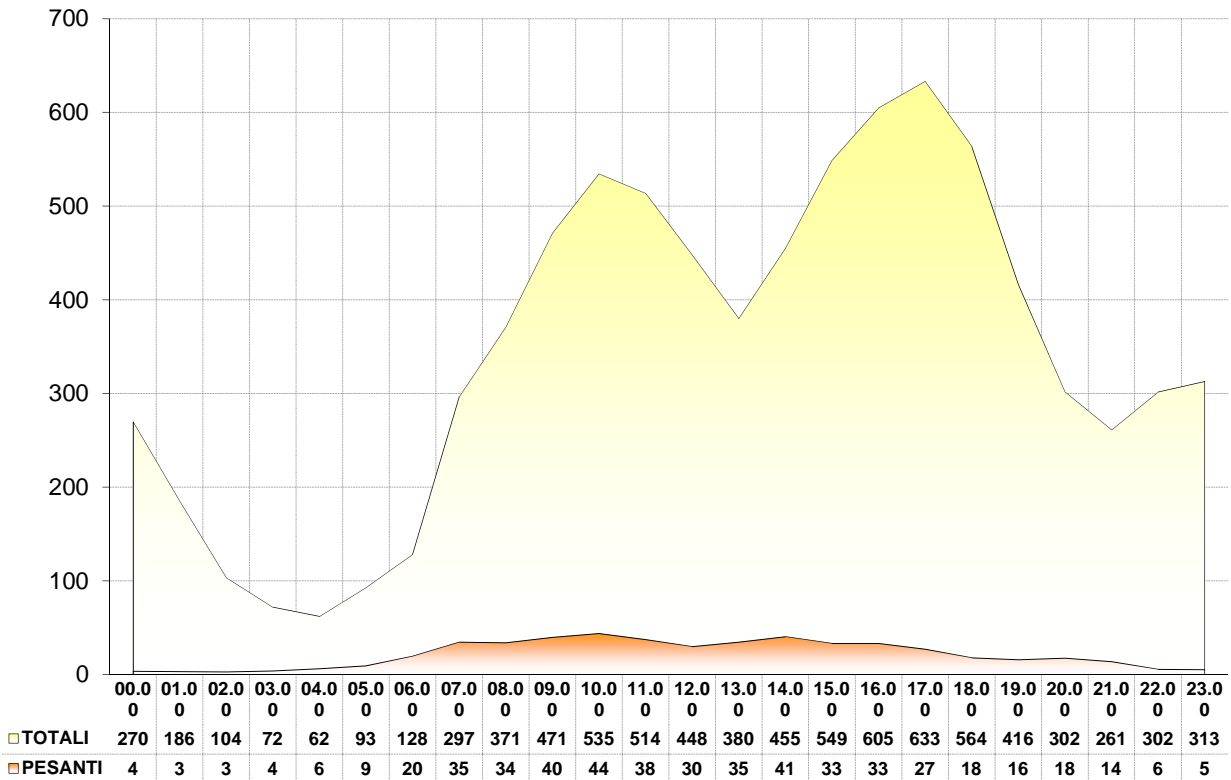
POSTAZIONE 4 - SR 11 km 343+200 - direzione Verona

venerdì 17/03/2017 - lunedì 20/03/2017



VALORI MEDI AUTOMEZZI E MEZZI PESANTI

TOTALI PESANTI



## Tabelle rilevamento

	MEDIA GIORNALIERA				17/03/2017 ven				18/03/2017 sab			
	LEGGERI	PESANTI	TOTALI	TOT.equ	LEGGERI	PESANTI	TOTALI	TOT.equ	LEGGERI	PESANTI	TOTALI	TOT.equ
00.00	266	4	270	274	243	1	244	245	338	3	341	344
01.00	182	3	186	189	111	4	115	119	270	4	274	278
02.00	101	3	104	106	32	3	35	38	171	4	175	179
03.00	68	4	72	76	23	6	29	35	107	3	110	113
04.00	56	6	62	68	32	9	41	50	70	5	75	80
05.00	84	9	93	102	82	13	95	108	94	6	100	106
06.00	109	20	128	148	145	31	176	207	94	17	111	128
07.00	262	35	297	332	381	60	441	501	172	26	198	224
08.00	337	34	371	405	460	65	525	590	257	23	280	303
09.00	432	40	471	511	456	77	533	610	500	17	517	534
10.00	491	44	535	578	507	67	574	641	648	22	670	692
11.00	476	38	514	551	463	65	528	593	628	21	649	670
12.00	418	30	448	478	427	46	473	519	510	11	521	532
13.00	345	35	380	415	365	51	416	467	428	25	453	478
14.00	415	41	455	496	444	85	529	614	430	16	446	462
15.00	516	33	549	582	521	56	577	633	547	19	566	585
16.00	572	33	605	638	588	57	645	702	634	10	644	654
17.00	606	27	633	661	635	42	677	719	639	10	649	659
18.00	546	18	564	582	559	35	594	629	570	14	584	598
19.00	401	16	416	432	425	25	450	475	432	8	440	448
20.00	285	18	302	320	272	15	287	302	320	39	359	398
21.00	248	14	261	275	253	6	259	265	265	3	268	271
22.00	296	6	302	307	343	9	352	361	331	5	336	341
23.00	308	5	313	318	381	5	386	391	400	2	402	404
07-20	5 815	423	6 238	6 660	6 231	731	6 962	7 693	6 395	222	6 617	6 839
00 - 24	7 815	514	8 329	8 843	8 148	833	8 981	9 814	8 855	313	9 168	9 481

	19/03/2017 dom				20/03/2017 lun			
	LEGGERI	PESANTI	TOTALI	TOT.equ	LEGGERI	PESANTI	TOTALI	TOT.equ
00.00	352	1	353	354	131	10	141	151
01.00	283	3	286	289	65	2	67	69
02.00	166	3	169	172	34	1	35	36
03.00	126	4	130	134	16	3	19	22
04.00	76	0	76	76	45	11	56	67
05.00	59	2	61	63	99	16	115	131
06.00	48	0	48	48	147	31	178	209
07.00	98	4	102	106	397	49	446	495
08.00	196	4	200	204	435	44	479	523
09.00	366	3	369	372	404	62	466	528
10.00	426	12	438	450	382	74	456	530
11.00	419	8	427	435	395	56	451	507
12.00	355	8	363	371	380	55	435	490
13.00	244	2	246	248	344	61	405	466
14.00	388	4	392	396	397	57	454	511
15.00	477	1	478	479	517	57	574	631
16.00	542	10	552	562	522	56	578	634
17.00	566	11	577	588	584	46	630	676
18.00	497	6	503	509	558	17	575	592
19.00	382	7	389	396	363	23	386	409
20.00	322	7	329	336	224	9	233	242
21.00	262	38	300	338	210	8	218	226
22.00	276	6	282	288	233	3	236	239
23.00	230	12	242	254	219	2	221	223
07-20	4 956	80	5 036	5 116	5 678	657	6 335	6 992
00 - 24	7 156	156	7 312	7 468	7 101	753	7 854	8 607



# MONTECCHIO MAGGIORE (VI)

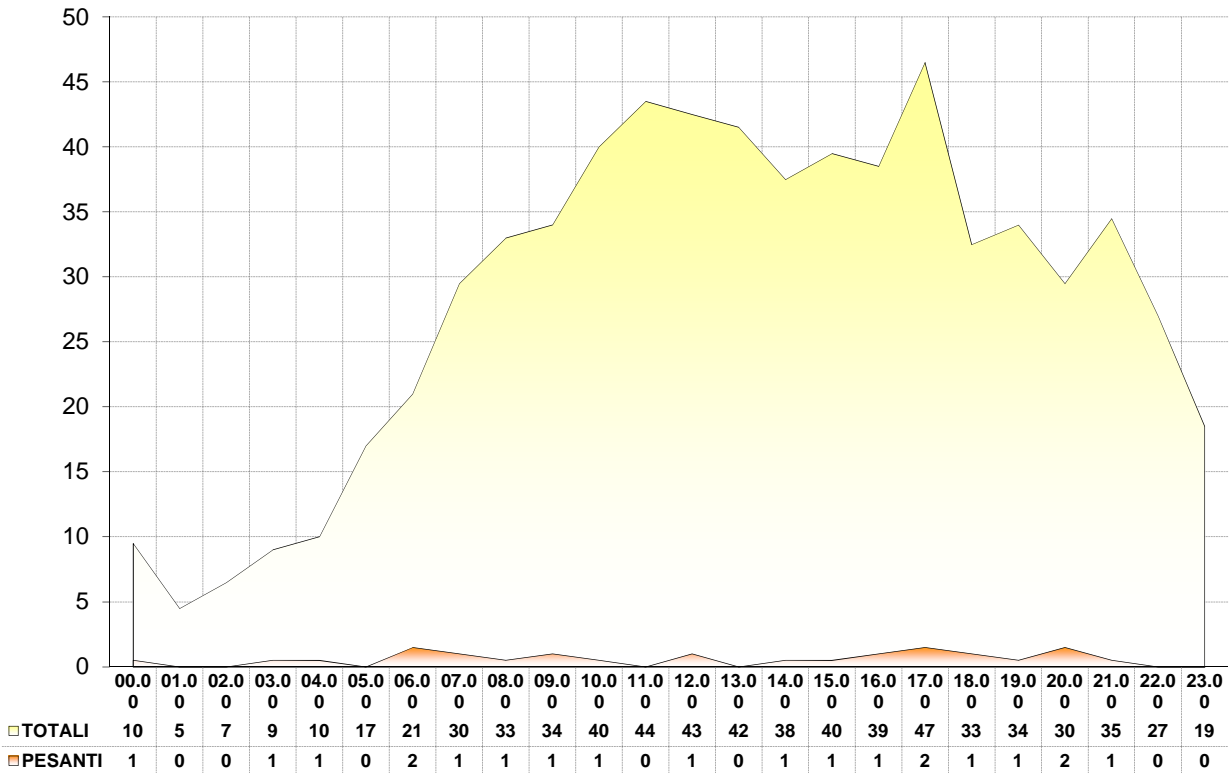
POSTAZIONE 5 - via Sasso Moro - direzione SR 11

venerdì 17/03/2017 - sabato 18/03/2017



VALORI MEDI AUTOMEZZI E MEZZI PESANTI

TOTALI PESANTI



## Tabelle rilevamento

	MEDIA GIORNALIERA				17/03/2017 ven				18/03/2017 sab			
	LEGGERI	PESANTI	TOTALI	TOT.equ	LEGGERI	PESANTI	TOTALI	TOT.equ	LEGGERI	PESANTI	TOTALI	TOT.equ
00.00	9	1	10	10	10	1	11	12	8	0	8	8
01.00	5	0	5	5	2	0	2	2	7	0	7	7
02.00	7	0	7	7	8	0	8	8	5	0	5	5
03.00	9	1	9	10	13	1	14	15	4	0	4	4
04.00	10	1	10	11	12	0	12	12	7	1	8	9
05.00	17	0	17	17	28	0	28	28	6	0	6	6
06.00	20	2	21	23	35	2	37	39	4	1	5	6
07.00	29	1	30	31	38	0	38	38	19	2	21	23
08.00	33	1	33	34	40	1	41	42	25	0	25	25
09.00	33	1	34	35	36	2	38	40	30	0	30	30
10.00	40	1	40	41	48	1	49	50	31	0	31	31
11.00	44	0	44	44	53	0	53	53	34	0	34	34
12.00	42	1	43	44	47	1	48	49	36	1	37	38
13.00	42	0	42	42	55	0	55	55	28	0	28	28
14.00	37	1	38	38	44	0	44	44	30	1	31	32
15.00	39	1	40	40	51	1	52	53	27	0	27	27
16.00	38	1	39	40	48	2	50	52	27	0	27	27
17.00	45	2	47	48	54	2	56	58	36	1	37	38
18.00	32	1	33	34	37	2	39	41	26	0	26	26
19.00	34	1	34	35	35	1	36	37	32	0	32	32
20.00	28	2	30	31	36	2	38	40	20	1	21	22
21.00	34	1	35	35	33	1	34	35	35	0	35	35
22.00	27	0	27	27	23	0	23	23	31	0	31	31
23.00	19	0	19	19	12	0	12	12	25	0	25	25
07-20	484	9	493	502	586	13	599	612	381	5	386	391
00 - 24	666	14	680	694	798	20	818	838	533	8	541	549

# MONTECCHIO MAGGIORE (VI)

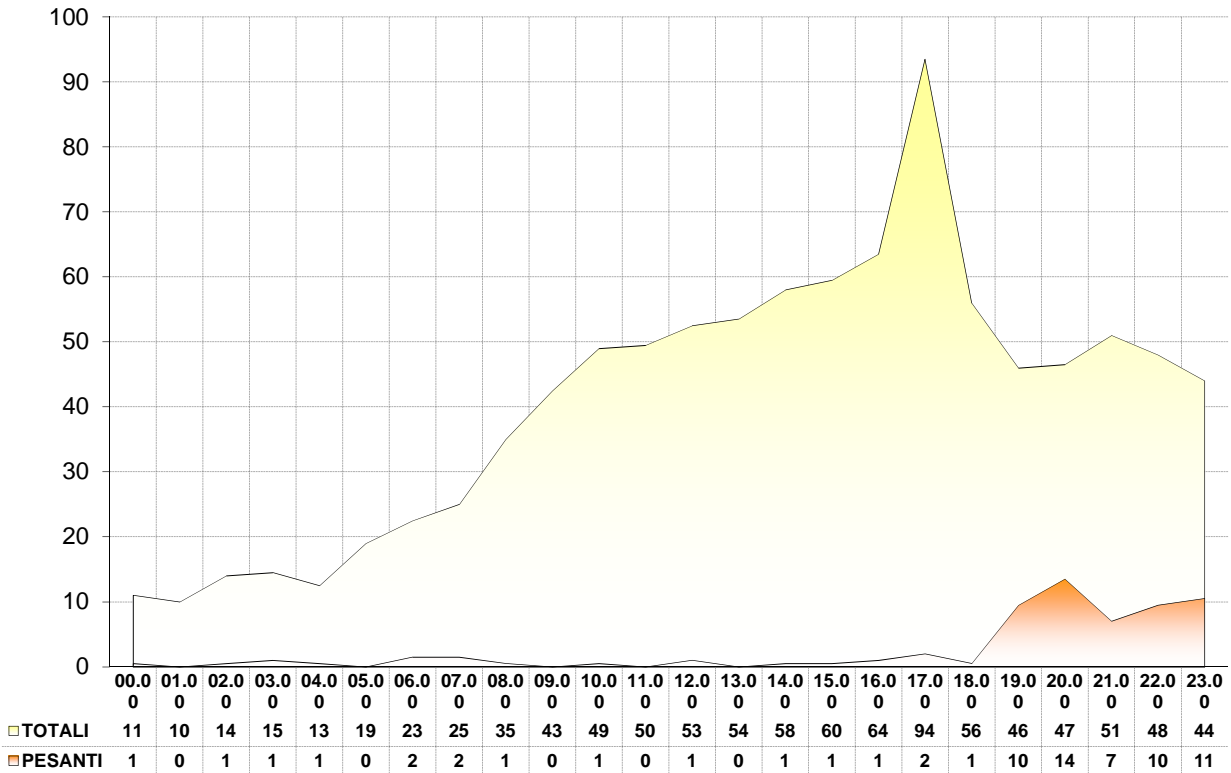
POSTAZIONE 6 - via Sasso Moro - direzione SP 120

venerdì 17/03/2017 - sabato 18/03/2017



VALORI MEDI AUTOMEZZI E MEZZI PESANTI

TOTALI PESANTI



## Tabelle rilevamento

	MEDIA GIORNALIERA				17/03/2017 ven				18/03/2017 sab			
	LEGGERI	PESANTI	TOTALI	TOT.equ	LEGGERI	PESANTI	TOTALI	TOT.equ	LEGGERI	PESANTI	TOTALI	TOT.equ
00.00	11	1	11	12	11	1	12	13	10	0	10	10
01.00	10	0	10	10	8	0	8	8	12	0	12	12
02.00	14	1	14	15	12	1	13	14	15	0	15	15
03.00	14	1	15	16	16	2	18	20	11	0	11	11
04.00	12	1	13	13	17	0	17	17	7	1	8	9
05.00	19	0	19	19	30	0	30	30	8	0	8	8
06.00	21	2	23	24	36	2	38	40	6	1	7	8
07.00	24	2	25	27	26	1	27	28	21	2	23	25
08.00	35	1	35	36	34	1	35	36	35	0	35	35
09.00	43	0	43	43	45	0	45	45	40	0	40	40
10.00	49	1	49	50	52	1	53	54	45	0	45	45
11.00	50	0	50	50	55	0	55	55	44	0	44	44
12.00	52	1	53	54	57	1	58	59	46	1	47	48
13.00	54	0	54	54	59	0	59	59	48	0	48	48
14.00	58	1	58	59	64	0	64	64	51	1	52	53
15.00	59	1	60	60	61	1	62	63	57	0	57	57
16.00	63	1	64	65	58	2	60	62	67	0	67	67
17.00	92	2	94	96	62	3	65	68	121	1	122	123
18.00	56	1	56	57	44	1	45	46	67	0	67	67
19.00	37	10	46	38	41	1	42	43	32	18	50	32
20.00	33	14	47	36	46	2	48	50	20	25	45	22
21.00	44	7	51	46	53	2	55	57	35	12	47	35
22.00	39	10	48	39	46	0	46	46	31	19	50	31
23.00	34	11	44	34	42	0	42	42	25	21	46	25
07-20	666	18	684	683	658	12	670	682	674	23	697	684
00 - 24	915	62	977	945	975	22	997	1 019	854	102	956	870

# SOVIZZO (VI)

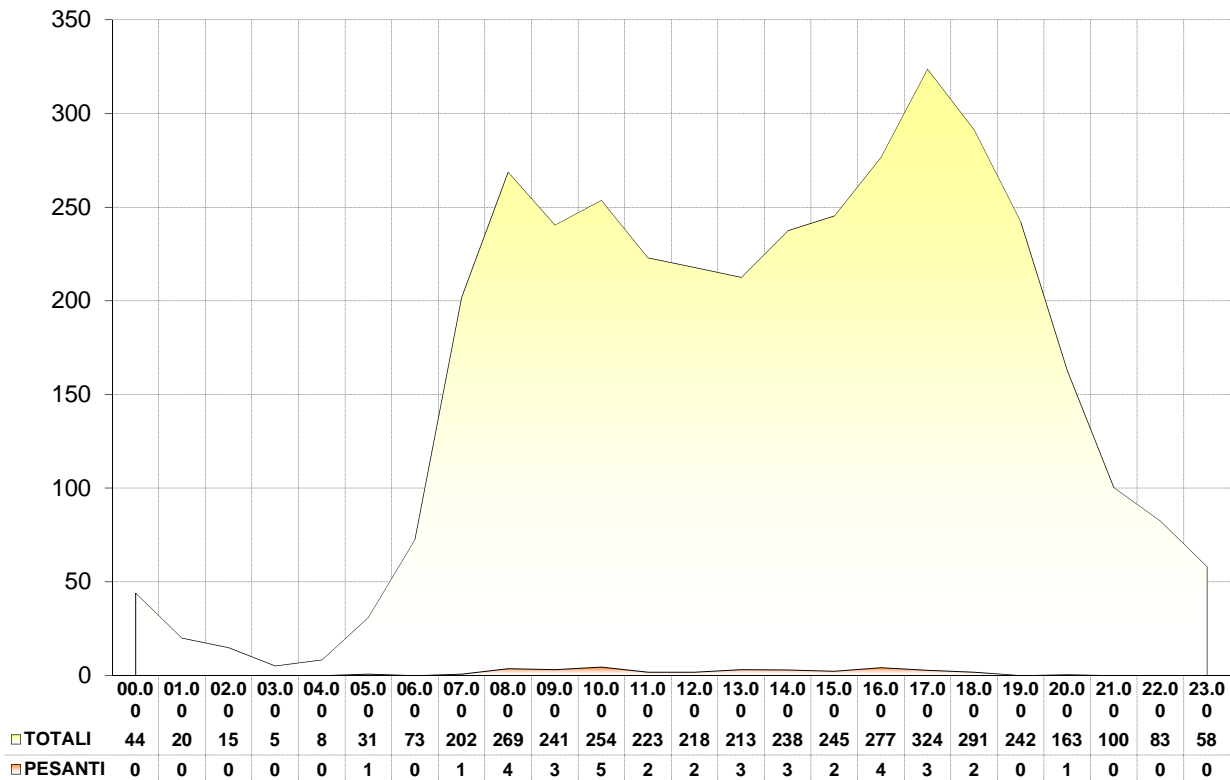
POSTAZIONE 7 - SP 120 km 1+000 - direzione Tavernelle

venerdì 17/03/2017 - lunedì 20/03/2017



VALORI MEDI AUTOMEZZI E MEZZI PESANTI

■ TOTALI ■ PESANTI



## Tabelle rilevamento

	MEDIA GIORNALIERA				17/03/2017 ven				18/03/2017 sab			
	LEGGERI	PESANTI	TOTALI	TOT.equ	LEGGERI	PESANTI	TOTALI	TOT.equ	LEGGERI	PESANTI	TOTALI	TOT.equ
00.00	44	0	44	44	29	0	29	29	67	0	67	67
01.00	20	0	20	20	14	0	14	14	29	0	29	29
02.00	15	0	15	15	3	0	3	3	29	0	29	29
03.00	5	0	5	5	2	0	2	2	6	0	6	6
04.00	8	0	8	8	6	0	6	6	11	0	11	11
05.00	30	1	31	32	35	1	36	37	35	0	35	35
06.00	73	0	73	73	107	1	108	109	60	0	60	60
07.00	201	1	202	203	302	2	304	306	107	1	108	109
08.00	265	4	269	273	391	8	399	407	174	2	176	178
09.00	237	3	241	244	253	3	256	259	249	1	250	251
10.00	249	5	254	258	249	7	256	263	292	3	295	298
11.00	221	2	223	225	240	4	244	248	207	0	207	207
12.00	216	2	218	220	308	4	312	316	118	0	118	118
13.00	209	3	213	216	276	6	282	288	170	1	171	172
14.00	235	3	238	241	270	6	276	282	237	0	237	237
15.00	243	2	245	248	274	9	283	292	230	0	230	230
16.00	273	4	277	281	388	9	397	406	133	2	135	137
17.00	321	3	324	327	398	4	402	406	289	3	292	295
18.00	290	2	291	293	350	5	355	360	240	0	240	240
19.00	242	0	242	242	301	0	301	301	260	0	260	260
20.00	163	1	163	164	242	1	243	244	133	0	133	133
21.00	100	0	100	100	143	0	143	143	88	0	88	88
22.00	83	0	83	83	116	0	116	116	76	0	76	76
23.00	58	0	58	58	69	0	69	69	98	0	98	98
07-20	3 202	33	3 235	3 268	4 000	67	4 067	4 134	2 706	13	2 719	2 732
00 - 24	3 800	35	3 834	3 869	4 766	70	4 836	4 906	3 338	13	3 351	3 364

	19/03/2017 dom				20/03/2017 lun			
	LEGGERI	PESANTI	TOTALI	TOT.equ	LEGGERI	PESANTI	TOTALI	TOT.equ
00.00	61	0	61	61	19	0	19	19
01.00	32	0	32	32	5	0	5	5
02.00	24	0	24	24	3	0	3	3
03.00	11	0	11	11	1	0	1	1
04.00	9	0	9	9	7	0	7	7
05.00	9	0	9	9	42	2	44	46
06.00	26	0	26	26	97	0	97	97
07.00	44	0	44	44	352	0	352	352
08.00	110	0	110	110	385	5	390	395
09.00	208	0	208	208	239	9	248	257
10.00	236	1	237	238	220	7	227	234
11.00	193	0	193	193	245	3	248	251
12.00	178	1	179	180	260	2	262	264
13.00	95	0	95	95	296	6	302	308
14.00	142	0	142	142	289	6	295	301
15.00	193	0	193	193	275	0	275	275
16.00	211	0	211	211	358	6	364	370
17.00	209	0	209	209	388	4	392	396
18.00	199	0	199	199	369	2	371	373
19.00	165	0	165	165	241	1	242	243
20.00	124	1	125	126	151	0	151	151
21.00	71	0	71	71	99	0	99	99
22.00	65	0	65	65	73	0	73	73
23.00	37	0	37	37	28	0	28	28
07-20	2 183	2	2 185	2 187	3 917	51	3 968	4 019
00 - 24	2 652	3	2 655	2 658	4 442	53	4 495	4 548

# SOVIZZO (VI)

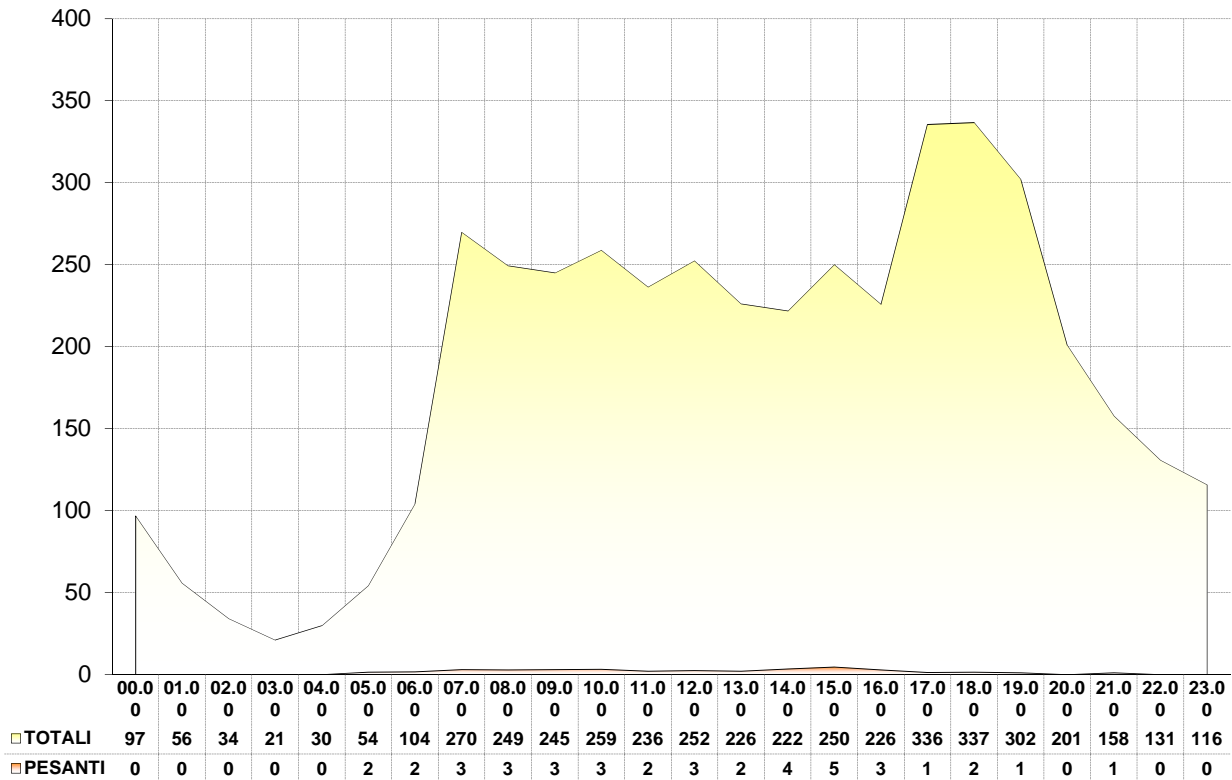
POSTAZIONE 8 - SP 120 km 1+000 - direzione Montecchio Maggiore

venerdì 17/03/2017 - lunedì 20/03/2017



VALORI MEDI AUTOMEZZI E MEZZI PESANTI

TOTALI PESANTI



## Tabelle rilevamento

	MEDIA GIORNALIERA				17/03/2017 ven				18/03/2017 sab			
	LEGGERI	PESANTI	TOTALI	TOT.equ	LEGGERI	PESANTI	TOTALI	TOT.equ	LEGGERI	PESANTI	TOTALI	TOT.equ
00.00	97	0	97	97	63	0	63	63	136	0	136	136
01.00	56	0	56	56	23	0	23	23	97	1	98	99
02.00	34	0	34	34	10	0	10	10	52	0	52	52
03.00	21	0	21	21	5	0	5	5	36	0	36	36
04.00	30	0	30	30	37	0	37	37	28	0	28	28
05.00	53	2	54	56	77	4	81	85	47	0	47	47
06.00	103	2	104	106	159	5	164	169	77	0	77	77
07.00	267	3	270	273	445	6	451	457	131	0	131	131
08.00	247	3	249	252	357	6	363	369	167	0	167	167
09.00	242	3	245	248	303	5	308	313	213	0	213	213
10.00	256	3	259	262	295	9	304	313	270	0	270	270
11.00	234	2	236	238	253	7	260	267	176	0	176	176
12.00	250	3	252	255	365	5	370	375	129	0	129	129
13.00	224	2	226	228	267	6	273	279	191	0	191	191
14.00	218	4	222	225	277	6	283	289	159	0	159	159
15.00	246	5	250	255	307	13	320	333	198	0	198	198
16.00	223	3	226	229	281	6	287	293	65	1	66	67
17.00	334	1	336	337	369	3	372	375	317	0	317	317
18.00	335	2	337	338	347	4	351	355	303	0	303	303
19.00	301	1	302	303	314	1	315	316	287	1	288	289
20.00	201	0	201	201	209	0	209	209	188	0	188	188
21.00	157	1	158	159	152	0	152	152	166	0	166	166
22.00	131	0	131	131	134	0	134	134	141	0	141	141
23.00	116	0	116	116	138	0	138	138	165	0	165	165
07-20	3 376	33	3 409	3 442	4 180	77	4 257	4 334	2 606	2	2 608	2 610
00 - 24	4 372	38	4 410	4 448	5 187	86	5 273	5 359	3 739	3	3 742	3 745

	19/03/2017 dom				20/03/2017 lun			
	LEGGERI	PESANTI	TOTALI	TOT.equ	LEGGERI	PESANTI	TOTALI	TOT.equ
00.00	148	0	148	148	40	0	40	40
01.00	85	0	85	85	17	0	17	17
02.00	67	0	67	67	7	0	7	7
03.00	40	0	40	40	3	0	3	3
04.00	25	0	25	25	29	0	29	29
05.00	18	0	18	18	69	2	71	73
06.00	28	0	28	28	146	2	148	150
07.00	54	0	54	54	437	6	443	449
08.00	72	0	72	72	390	5	395	400
09.00	171	0	171	171	281	7	288	295
10.00	201	0	201	201	256	4	260	264
11.00	255	0	255	255	253	1	254	255
12.00	202	0	202	202	303	5	308	313
13.00	160	0	160	160	278	2	280	282
14.00	153	0	153	153	284	8	292	300
15.00	195	0	195	195	282	5	287	292
16.00	275	0	275	275	271	4	275	279
17.00	278	0	278	278	373	2	375	377
18.00	334	0	334	334	357	2	359	361
19.00	316	1	317	318	287	1	288	289
20.00	236	1	237	238	169	0	169	169
21.00	194	4	198	202	115	0	115	115
22.00	138	0	138	138	110	0	110	110
23.00	87	0	87	87	73	0	73	73
07-20	2 666	1	2 667	2 668	4 052	52	4 104	4 156
00 - 24	3 732	6	3 738	3 744	4 830	56	4 886	4 942



# CREAZZO (VI)

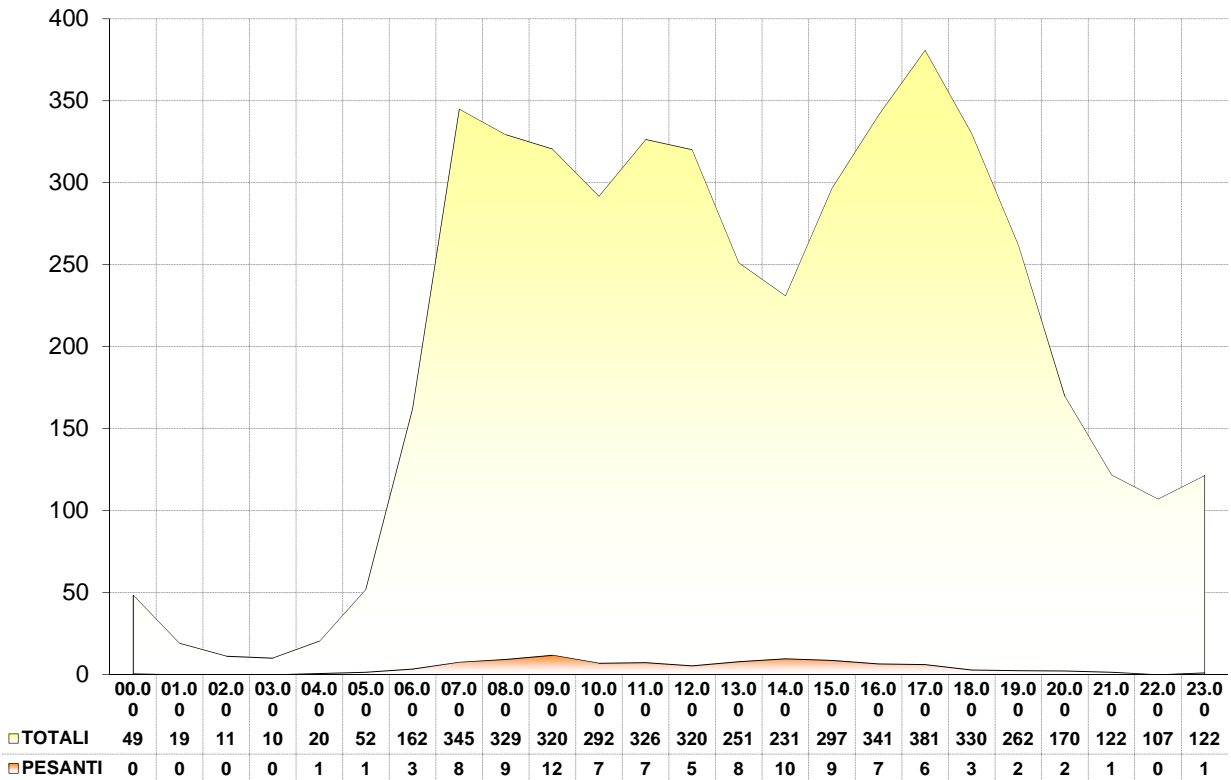
POSTAZIONE 9 - SP 35 km 1+000 - direzione Tavernelle

mercoledì 10/05/2017 - domenica 14/05/2017



VALORI MEDI AUTOMEZZI E MEZZI PESANTI

TOTALI PESANTI



## Tabelle rilevamento

	MEDIA GIORNALIERA				10/05/2017 mer				11/05/2017 gio			
	LEGGERI	PESANTI	TOTALI	TOT.equ	LEGGERI	PESANTI	TOTALI	TOT.equ	LEGGERI	PESANTI	TOTALI	TOT.equ
00.00	48	0	49	49	25	0	25	25	10	0	10	10
01.00	19	0	19	19	9	0	9	9	2	0	2	2
02.00	11	0	11	11	7	0	7	7	6	0	6	6
03.00	10	0	10	10	5	0	5	5	12	0	12	12
04.00	20	1	20	21	13	1	14	15	56	1	57	58
05.00	51	1	52	53	57	2	59	61	97	2	99	101
06.00	159	3	162	166	108	4	112	116	482	5	487	492
07.00	337	8	345	352	513	10	523	533	482	12	494	506
08.00	320	9	329	338	471	13	484	497	301	17	318	335
09.00	309	12	320	332	314	19	333	352	284	22	306	328
10.00	285	7	292	299	278	12	290	302	254	10	264	274
11.00	319	7	326	334	290	6	296	302	340	15	355	370
12.00	315	5	320	325	329	5	334	339	289	9	298	307
13.00	243	8	251	259	365	9	374	383	256	18	274	292
14.00	221	10	231	241	237	16	253	269	277	16	293	309
15.00	288	9	297	305	298	12	310	322	360	15	375	390
16.00	335	7	341	348	312	11	323	334	446	9	455	464
17.00	375	6	381	387	373	8	381	389	415	9	424	433
18.00	327	3	330	333	375	4	379	383	278	3	281	284
19.00	259	2	262	264	259	4	263	267	189	3	192	195
20.00	168	2	170	172	160	3	163	166	133	2	135	137
21.00	120	1	122	123	105	1	106	107	86	4	90	94
22.00	107	0	107	107	70	0	70	70	72	0	72	72
23.00	121	1	122	123	71	0	71	71	72	0	72	72
07-20	3 933	93	4 025	4 118	4 414	129	4 543	4 672	4 171	158	4 329	4 487
00 - 24	4 765	103	4 869	4 972	5 044	140	5 184	5 324	5 199	172	5 371	5 543

	12/05/2017 ven				13/05/2017 sab				14/05/2017 dom			
	LEGGERI	PESANTI	TOTALI	TOT.equ	LEGGERI	PESANTI	TOTALI	TOT.equ	LEGGERI	PESANTI	TOTALI	TOT.equ
00.00	26	2	28	30	87	0	87	87	93	0	93	93
01.00	12	0	12	12	35	0	35	35	36	1	37	38
02.00	3	1	4	5	22	0	22	22	17	0	17	17
03.00	9	0	9	9	11	0	11	11	13	0	13	13
04.00	12	1	13	14	8	0	8	8	10	0	10	10
05.00	52	1	53	54	30	2	32	34	17	0	17	17
06.00	105	4	109	113	71	4	75	79	28	0	28	28
07.00	493	12	505	517	143	4	147	151	55	0	55	55
08.00	490	12	502	514	213	4	217	221	125	0	125	125
09.00	328	11	339	350	383	6	389	395	234	1	235	236
10.00	290	10	300	310	338	2	340	342	264	1	265	266
11.00	307	14	321	335	378	1	379	380	280	1	281	282
12.00	377	11	388	399	335	2	337	339	243	0	243	243
13.00	353	10	363	373	165	3	168	171	77	0	77	77
14.00	257	12	269	281	208	3	211	214	128	1	129	130
15.00	307	13	320	333	283	3	286	289	192	0	192	192
16.00	380	9	389	398	324	3	327	330	212	1	213	214
17.00	465	10	475	485	370	3	373	376	250	1	251	252
18.00	427	7	434	441	293	0	293	293	262	0	262	262
19.00	334	4	338	342	306	1	307	308	209	0	209	209
20.00	216	4	220	224	185	2	187	189	144	0	144	144
21.00	155	1	156	157	133	0	133	133	123	1	124	125
22.00	129	0	129	129	149	0	149	149	115	0	115	115
23.00	120	0	120	120	155	0	155	155	185	5	190	195
07-20	4 808	135	4 943	5 078	3 739	35	3 774	3 809	2 531	6	2 537	2 543
00 - 24	5 647	149	5 796	5 945	4 625	43	4 668	4 711	3 312	13	3 325	3 338

# CREAZZO (VI)

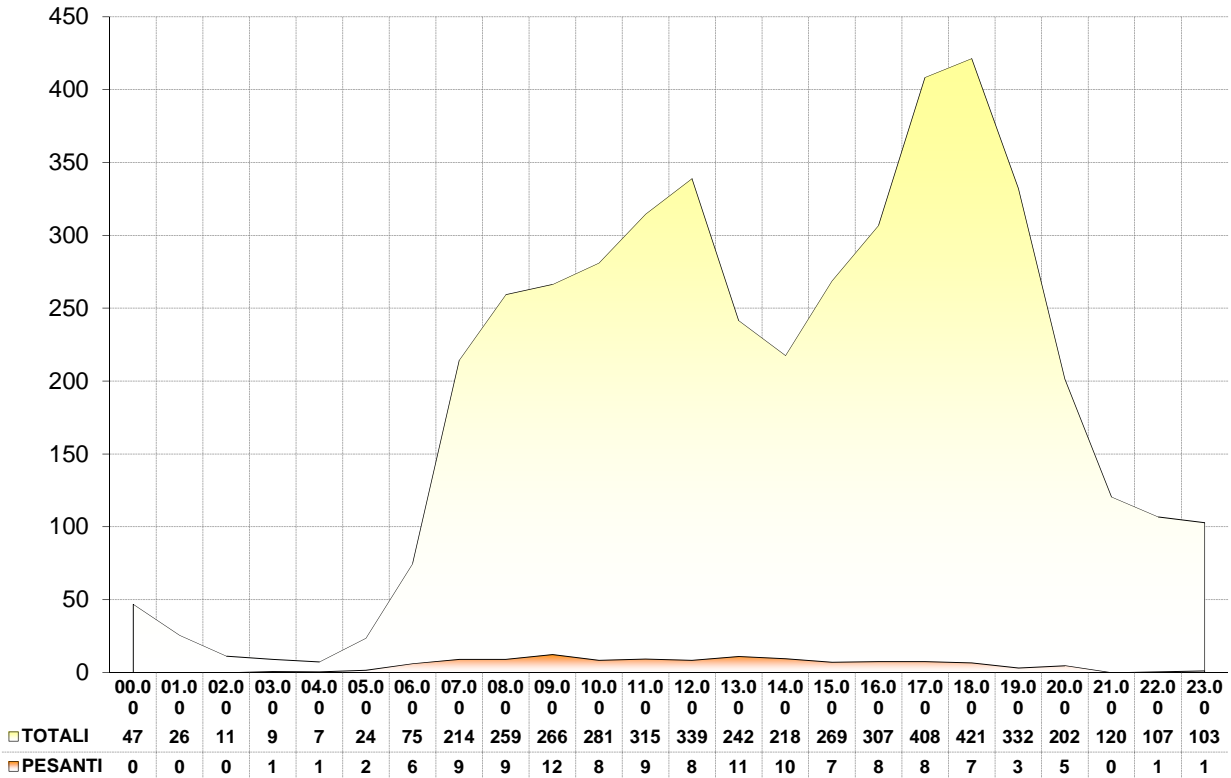
POSTAZIONE 10 - SP 35 km 1+000 - direzione Sovizzo

mercoledì 10/05/2017 - domenica 14/05/2017



VALORI MEDI AUTOMEZZI E MEZZI PESANTI

TOTALI PESANTI



## Tabelle rilevamento

	MEDIA GIORNALIERA				10/05/2017 mer				11/05/2017 gio			
	LEGGERI	PESANTI	TOTALI	TOT.equ	LEGGERI	PESANTI	TOTALI	TOT.equ	LEGGERI	PESANTI	TOTALI	TOT.equ
00.00	47	0	47	47	32	0	32	32	37	0	37	37
01.00	25	0	26	26	12	0	12	12	11	0	11	11
02.00	11	0	11	11	4	0	4	4	8	0	8	8
03.00	8	1	9	10	7	1	8	9	5	1	6	7
04.00	7	1	7	8	7	0	7	7	5	2	7	9
05.00	22	2	24	25	32	1	33	34	24	3	27	30
06.00	69	6	75	81	84	8	92	100	88	7	95	102
07.00	205	9	214	224	279	12	291	303	306	17	323	340
08.00	250	9	259	268	302	13	315	328	318	13	331	344
09.00	254	12	266	279	288	17	305	322	250	24	274	298
10.00	273	8	281	289	248	12	260	272	244	11	255	266
11.00	305	9	315	324	281	12	293	305	271	17	288	305
12.00	331	8	339	347	360	11	371	382	366	19	385	404
13.00	231	11	242	253	257	12	269	281	270	18	288	306
14.00	208	10	218	227	248	17	265	282	241	14	255	269
15.00	262	7	269	276	310	13	323	336	279	13	292	305
16.00	299	8	307	315	335	9	344	353	358	15	373	388
17.00	401	8	408	416	482	8	490	498	491	16	507	523
18.00	415	7	421	428	496	11	507	518	501	10	511	521
19.00	329	3	332	335	311	4	315	319	353	2	355	357
20.00	197	5	202	206	177	4	181	185	201	6	207	213
21.00	120	0	120	121	109	1	110	111	111	0	111	111
22.00	106	1	107	107	114	0	114	114	109	1	110	111
23.00	102	1	103	104	55	0	55	55	57	1	58	59
07-20	3 762	110	3 872	3 981	4 197	151	4 348	4 499	4 248	189	4 437	4 626
00 - 24	4 476	126	4 602	4 728	4 830	166	4 996	5 162	4 904	210	5 114	5 324

	12/05/2017 ven				13/05/2017 sab				14/05/2017 dom			
	LEGGERI	PESANTI	TOTALI	TOT.equ	LEGGERI	PESANTI	TOTALI	TOT.equ	LEGGERI	PESANTI	TOTALI	TOT.equ
00.00	36	1	37	38	55	0	55	55	73	0	73	73
01.00	7	1	8	9	40	0	40	40	57	0	57	57
02.00	3	0	3	3	18	0	18	18	24	0	24	24
03.00	5	0	5	5	10	1	11	12	15	1	16	17
04.00	7	0	7	7	8	1	9	10	7	0	7	7
05.00	26	1	27	28	18	3	21	24	10	0	10	10
06.00	88	11	99	110	53	4	57	61	31	0	31	31
07.00	287	9	296	305	114	8	122	130	40	0	40	40
08.00	318	14	332	346	197	6	203	209	115	0	115	115
09.00	257	13	270	283	271	3	274	277	204	5	209	214
10.00	280	16	296	312	338	3	341	344	253	0	253	253
11.00	288	13	301	314	405	3	408	411	281	2	283	285
12.00	345	8	353	361	326	3	329	332	256	1	257	258
13.00	295	19	314	333	227	6	233	239	104	0	104	104
14.00	254	14	268	282	194	3	197	200	103	0	103	103
15.00	330	8	338	346	247	2	249	251	142	0	142	142
16.00	350	11	361	372	281	3	284	287	173	0	173	173
17.00	520	12	532	544	318	1	319	320	193	1	194	195
18.00	509	9	518	527	330	2	332	334	238	1	239	240
19.00	377	8	385	393	323	2	325	327	281	0	281	281
20.00	240	5	245	250	212	2	214	216	154	7	161	168
21.00	153	0	153	153	127	0	127	127	100	1	101	102
22.00	108	0	108	108	125	1	126	127	75	1	76	77
23.00	95	0	95	95	116	0	116	116	185	5	190	195
07-20	4 410	154	4 564	4 718	3 571	45	3 616	3 661	2 383	10	2 393	2 403
00 - 24	5 178	173	5 351	5 524	4 353	57	4 410	4 467	3 114	25	3 139	3 164

# ALTAVILLA VICENTINA (VI)

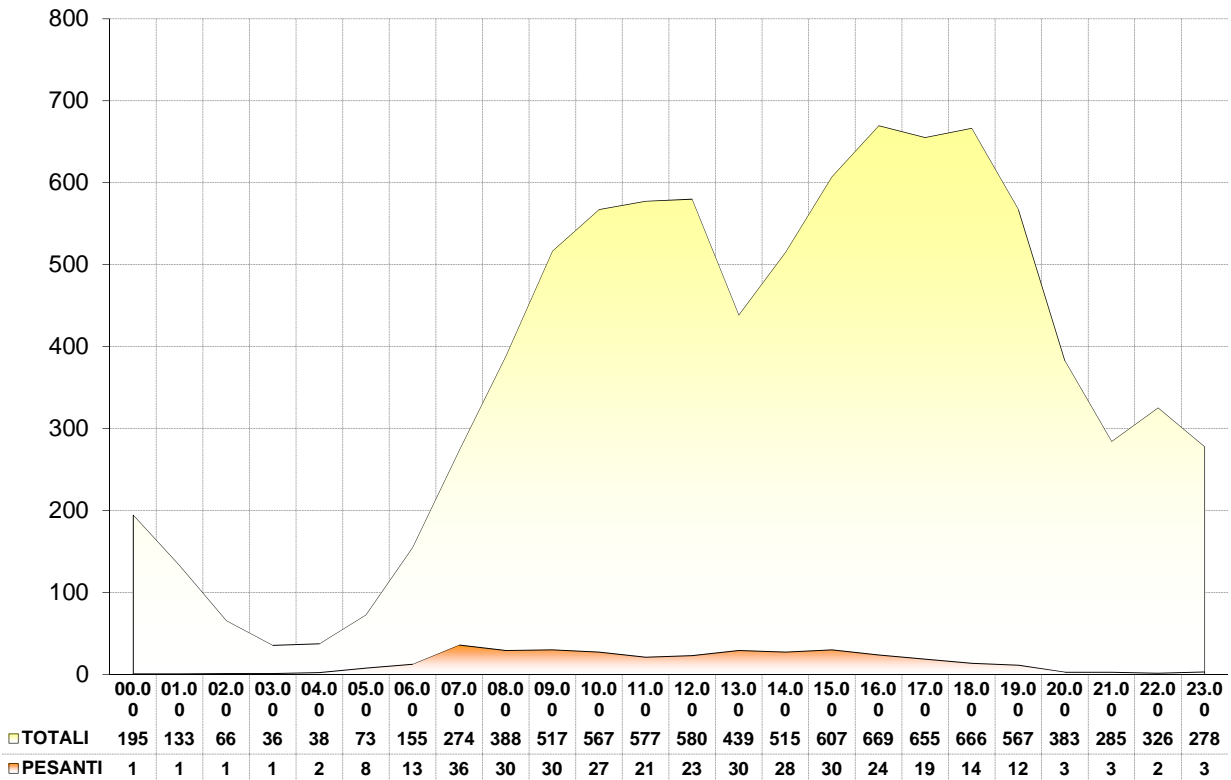
POSTAZIONE 11 - SR 11 km 345+300 - direzione Vicenza

mercoledì 10/05/2017 - domenica 14/05/2017



VALORI MEDI AUTOMEZZI E MEZZI PESANTI

■ TOTALI ■ PESANTI



**Tabella rilevamento**

	<b>MEDIA GIORNALIERA</b>				<b>10/05/2017 mer</b>				<b>11/05/2017 gio</b>			
	LEGGERI	PESANTI	TOTALI	TOT.equ	LEGGERI	PESANTI	TOTALI	TOT.equ	LEGGERI	PESANTI	TOTALI	TOT.equ
00.00	194	1	195	195	112	1	113	114	131	1	132	133
01.00	132	1	133	134	71	1	72	73	65	0	65	65
02.00	65	1	66	67	30	3	33	36	31	0	31	31
03.00	34	1	36	37	13	2	15	17	16	2	18	20
04.00	35	2	38	40	27	3	30	33	28	6	34	40
05.00	65	8	73	81	76	11	87	98	81	12	93	105
06.00	142	13	155	168	177	14	191	205	159	27	186	213
07.00	238	36	274	310	301	47	348	395	316	52	368	420
08.00	359	30	388	418	414	37	451	488	447	44	491	535
09.00	486	30	517	547	465	38	503	541	529	42	571	613
10.00	540	27	567	594	467	41	508	549	553	48	601	649
11.00	556	21	577	599	500	23	523	546	532	39	571	610
12.00	557	23	580	603	485	26	511	537	532	39	571	610
13.00	409	30	439	468	406	37	443	480	418	45	463	508
14.00	488	28	515	543	523	52	575	627	471	38	509	547
15.00	577	30	607	638	529	45	574	619	573	44	617	661
16.00	645	24	669	694	622	36	658	694	632	42	674	716
17.00	636	19	655	674	607	35	642	677	618	24	642	666
18.00	652	14	666	680	678	20	698	718	658	25	683	708
19.00	555	12	567	579	470	14	484	498	506	18	524	542
20.00	380	3	383	386	342	3	345	348	364	5	369	374
21.00	282	3	285	287	240	5	245	250	255	2	257	259
22.00	324	2	326	327	303	1	304	305	283	2	285	287
23.00	275	3	278	281	212	3	215	218	267	1	268	269
07-20	6 698	324	7 022	7 346	6 467	451	6 918	7 369	6 785	500	7 285	7 785
00 - 24	8 626	362	8 988	9 350	8 070	498	8 568	9 066	8 465	558	9 023	9 581

	<b>12/05/2017 ven</b>				<b>13/05/2017 sab</b>				<b>14/05/2017 dom</b>			
	LEGGERI	PESANTI	TOTALI	TOT.equ	LEGGERI	PESANTI	TOTALI	TOT.equ	LEGGERI	PESANTI	TOTALI	TOT.equ
00.00	143	0	143	143	264	2	266	268	319	0	319	319
01.00	68	0	68	68	209	2	211	213	248	1	249	250
02.00	24	0	24	24	108	3	111	114	130	0	130	130
03.00	12	0	12	12	64	3	67	70	67	0	67	67
04.00	30	1	31	32	47	1	48	49	45	1	46	47
05.00	69	12	81	93	60	5	65	70	38	0	38	38
06.00	183	11	194	205	116	12	128	140	77	0	77	77
07.00	298	49	347	396	189	31	220	251	85	1	86	87
08.00	412	47	459	506	326	18	344	362	194	2	196	198
09.00	490	56	546	602	576	9	585	594	371	7	378	385
10.00	542	43	585	628	654	1	655	656	482	4	486	490
11.00	555	34	589	623	704	9	713	722	489	2	491	493
12.00	610	38	648	686	631	9	640	649	526	4	530	534
13.00	467	49	516	565	435	15	450	465	319	2	321	323
14.00	570	40	610	650	521	6	527	533	353	2	355	357
15.00	636	53	689	742	628	8	636	644	520	1	521	522
16.00	628	40	668	708	750	2	752	754	594	1	595	596
17.00	661	29	690	719	706	3	709	712	589	3	592	595
18.00	674	20	694	714	660	4	664	668	591	1	592	593
19.00	621	13	634	647	673	11	684	695	507	2	509	511
20.00	421	5	426	431	484	2	486	488	288	0	288	288
21.00	318	4	322	326	349	3	352	355	247	0	247	247
22.00	406	2	408	410	383	1	384	385	245	2	247	249
23.00	318	6	324	330	391	1	392	393	185	5	190	195
07-20	7 164	511	7 675	8 186	7 453	126	7 579	7 705	5 620	32	5 652	5 684
00 - 24	9 156	552	9 708	10 260	9 928	161	10 089	10 250	7 509	41	7 550	7 591

# ALTAVILLA VICENTINA (VI)

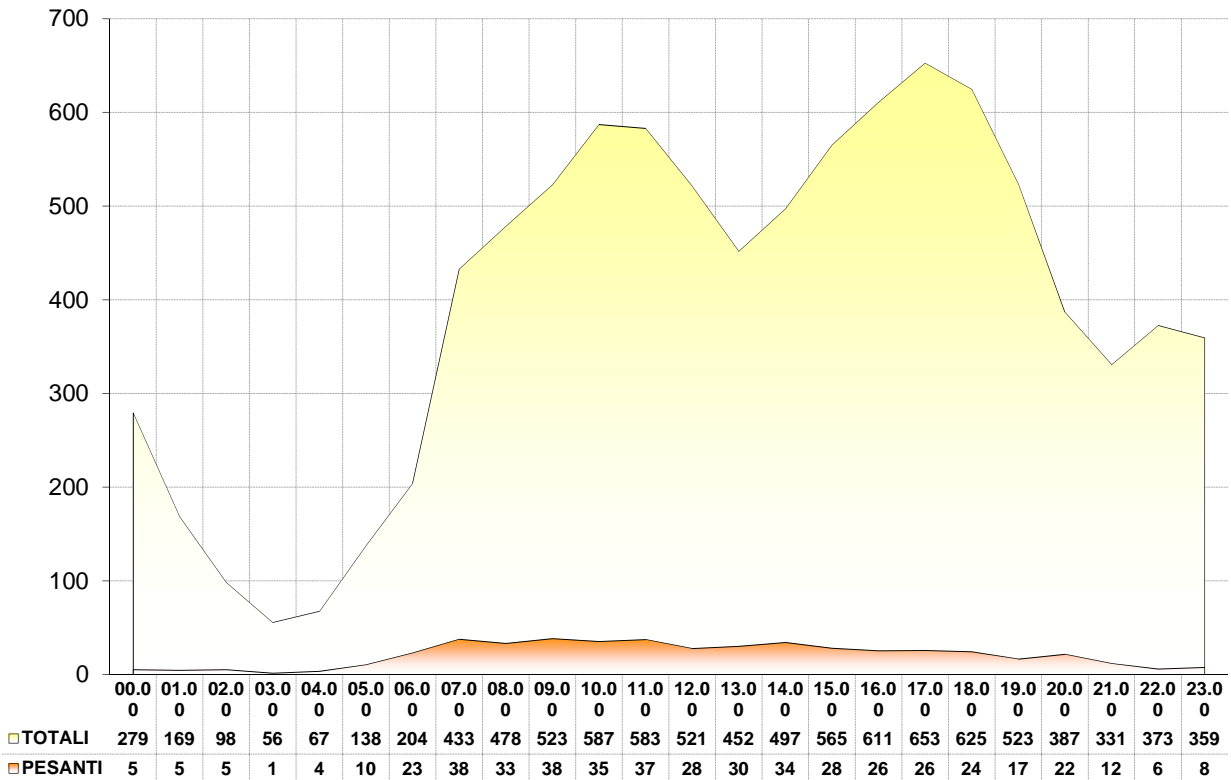
POSTAZIONE 12 - SR 11 km 345+300 - direzione Verona

mercoledì 10/05/2017 - domenica 14/05/2017



VALORI MEDI AUTOMEZZI E MEZZI PESANTI

TOTALI PESANTI



## Tabelle rilevamento

	MEDIA GIORNALIERA				10/05/2017 mer				11/05/2017 gio			
	LEGGERI	PESANTI	TOTALI	TOT.equ	LEGGERI	PESANTI	TOTALI	TOT.equ	LEGGERI	PESANTI	TOTALI	TOT.equ
00.00	274	5	279	284	181	4	185	189	184	7	191	198
01.00	164	5	169	173	70	4	74	78	75	1	76	77
02.00	93	5	98	103	30	7	37	44	36	4	40	44
03.00	54	1	56	57	17	0	17	17	13	1	14	15
04.00	64	4	67	71	52	6	58	64	44	4	48	52
05.00	127	10	138	148	127	12	139	151	163	17	180	197
06.00	181	23	204	227	238	34	272	306	225	27	252	279
07.00	396	38	433	471	565	60	625	685	556	50	606	656
08.00	445	33	478	512	522	42	564	606	561	46	607	653
09.00	484	38	523	561	482	43	525	568	533	58	591	649
10.00	552	35	587	622	500	52	552	604	567	39	606	645
11.00	546	37	583	621	463	48	511	559	538	54	592	646
12.00	494	28	521	549	495	27	522	549	501	32	533	565
13.00	422	30	452	482	432	39	471	510	486	37	523	560
14.00	463	34	497	532	480	46	526	572	487	56	543	599
15.00	537	28	565	594	535	41	576	617	575	35	610	645
16.00	586	26	611	637	565	34	599	633	575	42	617	659
17.00	627	26	653	678	593	34	627	661	610	39	649	688
18.00	600	24	625	649	586	34	620	654	579	25	604	629
19.00	507	17	523	540	481	19	500	519	450	21	471	492
20.00	365	22	387	409	338	12	350	362	306	14	320	334
21.00	319	12	331	343	253	10	263	273	275	14	289	303
22.00	367	6	373	379	319	2	321	323	307	12	319	331
23.00	352	8	359	367	308	7	315	322	346	7	353	360
07-20	6 657	395	7 053	7 448	6 699	519	7 218	7 737	7 018	534	7 552	8 086
00 - 24	9 017	496	9 513	10 009	8 632	617	9 249	9 866	8 992	642	9 634	10 276

	12/05/2017 ven				13/05/2017 sab				14/05/2017 dom			
	LEGGERI	PESANTI	TOTALI	TOT.equ	LEGGERI	PESANTI	TOTALI	TOT.equ	LEGGERI	PESANTI	TOTALI	TOT.equ
00.00	187	4	191	195	325	3	328	331	493	8	501	509
01.00	110	3	113	116	266	5	271	276	299	10	309	319
02.00	34	2	36	38	152	8	160	168	213	5	218	223
03.00	18	0	18	18	97	5	102	107	126	1	127	128
04.00	50	4	54	58	82	1	83	84	91	3	94	97
05.00	159	10	169	179	115	13	128	141	72	0	72	72
06.00	244	33	277	310	124	21	145	166	73	1	74	75
07.00	553	57	610	667	199	18	217	235	105	3	108	111
08.00	558	49	607	656	323	22	345	367	262	7	269	276
09.00	532	64	596	660	496	15	511	526	379	12	391	403
10.00	575	50	625	675	626	27	653	680	490	9	499	508
11.00	557	45	602	647	637	23	660	683	534	17	551	568
12.00	483	46	529	575	564	21	585	606	425	13	438	451
13.00	451	38	489	527	426	25	451	476	313	13	326	339
14.00	470	47	517	564	508	15	523	538	370	8	378	386
15.00	559	38	597	635	558	16	574	590	459	11	470	481
16.00	578	27	605	632	616	14	630	644	594	11	605	616
17.00	604	30	634	664	676	10	686	696	651	16	667	683
18.00	563	29	592	621	666	17	683	700	607	17	624	641
19.00	506	17	523	540	560	15	575	590	537	11	548	559
20.00	337	17	354	371	436	8	444	452	410	57	467	524
21.00	321	14	335	349	364	7	371	378	383	14	397	411
22.00	393	4	397	401	444	5	449	454	370	7	377	384
23.00	379	6	385	391	540	14	554	568	185	5	190	195
07-20	6 989	537	7 526	8 063	6 855	238	7 093	7 331	5 726	148	5 874	6 022
00 - 24	9 221	634	9 855	10 489	9 800	328	10 128	10 456	8 441	259	8 700	8 959



# ALTAVILLA VICENTINA (VI)

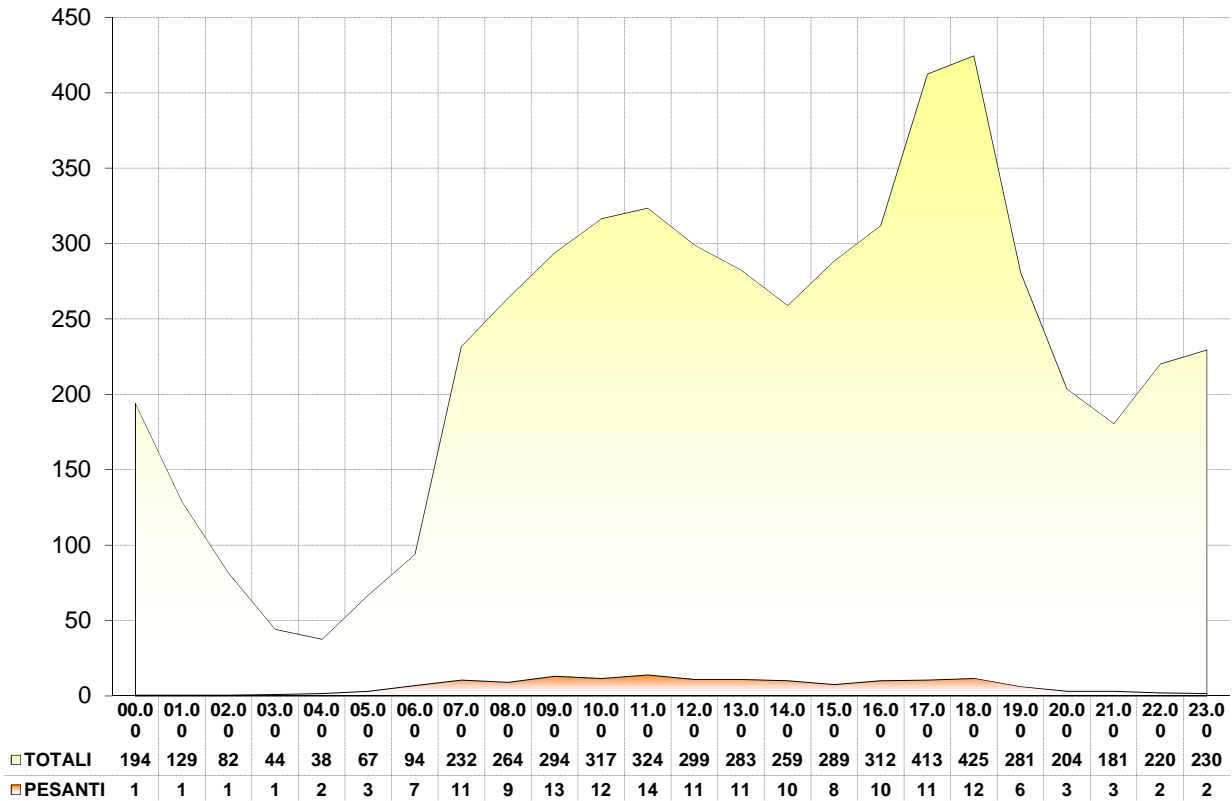
POSTAZIONE 13 - via Creazzo - direzione Tavernelle

venerdì 13/05/2016 - sabato 14/05/16



VALORI MEDI AUTOMEZZI E MEZZI PESANTI

TOTALI PESANTI



## Tabelle rilevamento

	MEDIA GIORNALIERA				13/05/2016 ven				14/05/2016 sab			
	LEGGERI	PESANTI	TOTALI	TOT.equ	LEGGERI	PESANTI	TOTALI	TOT.equ	LEGGERI	PESANTI	TOTALI	TOT.equ
00.00	194	1	194	195	181	1	182	183	206	0	206	206
01.00	128	1	129	129	71	1	72	73	185	0	185	185
02.00	81	1	82	82	48	1	49	50	114	0	114	114
03.00	43	1	44	45	16	2	18	20	70	0	70	70
04.00	36	2	38	39	21	3	24	27	51	0	51	51
05.00	64	3	67	70	79	6	85	91	49	0	49	49
06.00	87	7	94	101	115	13	128	141	59	1	60	61
07.00	222	11	232	243	333	20	353	373	110	1	111	112
08.00	255	9	264	273	345	17	362	379	165	1	166	167
09.00	281	13	294	307	319	24	343	367	243	2	245	247
10.00	305	12	317	328	351	22	373	395	259	1	260	261
11.00	310	14	324	338	320	27	347	374	299	1	300	301
12.00	288	11	299	310	312	20	332	352	264	2	266	268
13.00	272	11	283	294	343	20	363	383	200	2	202	204
14.00	249	10	259	269	310	19	329	348	188	1	189	190
15.00	281	8	289	296	326	14	340	354	236	1	237	238
16.00	302	10	312	322	333	19	352	371	271	1	272	273
17.00	402	11	413	423	457	20	477	497	347	1	348	349
18.00	413	12	425	436	467	22	489	511	359	1	360	361
19.00	275	6	281	287	281	12	293	305	269	0	269	269
20.00	201	3	204	207	227	6	233	239	174	0	174	174
21.00	178	3	181	184	201	6	207	213	154	0	154	154
22.00	218	2	220	222	232	4	236	240	204	0	204	204
23.00	228	2	230	231	241	3	244	247	215	0	215	215
07-20	3 854	136	3 989	4 125	4 497	256	4 753	5 009	3 210	15	3 225	3 240
00 - 24	5 310	159	5 469	5 628	5 929	302	6 231	6 533	4 691	16	4 707	4 723

# ALTAVILLA VICENTINA (VI)

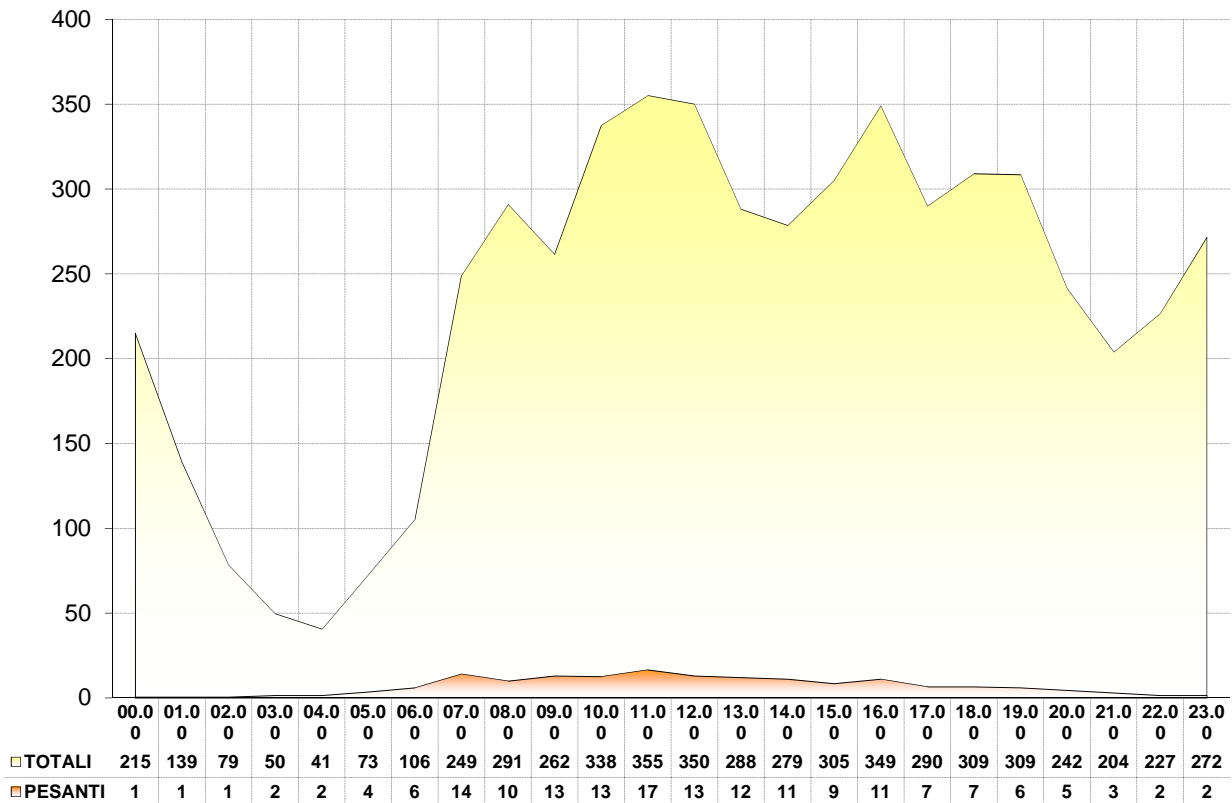
POSTAZIONE 14 - via Creazzo - direzione Creazzo

venerdì 13/05/2016 - sabato 14/05/16



VALORI MEDI AUTOMEZZI E MEZZI PESANTI

TOTALI PESANTI



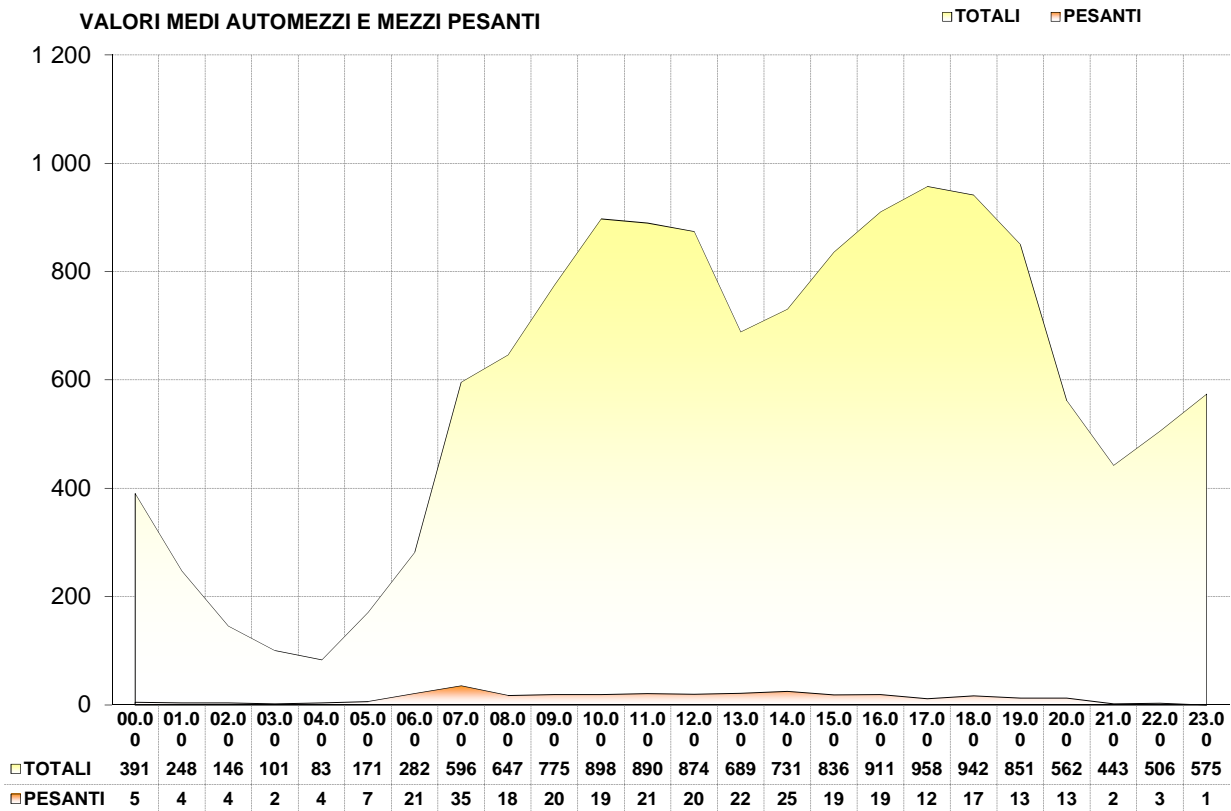
## Tabelle rilevamento

	MEDIA GIORNALIERA				13/05/2016 ven				14/05/2016 sab			
	LEGGERI	PESANTI	TOTALI	TOT.equ	LEGGERI	PESANTI	TOTALI	TOT.equ	LEGGERI	PESANTI	TOTALI	TOT.equ
00.00	215	1	215	216	185	1	186	187	244	0	244	244
01.00	139	1	139	140	88	1	89	90	189	0	189	189
02.00	78	1	79	79	41	1	42	43	115	0	115	115
03.00	48	2	50	51	19	2	21	23	77	1	78	79
04.00	39	2	41	42	26	3	29	32	52	0	52	52
05.00	69	4	73	76	82	6	88	94	56	1	57	58
06.00	100	6	106	112	132	11	143	154	67	1	68	69
07.00	235	14	249	263	353	26	379	405	117	2	119	121
08.00	281	10	291	301	378	19	397	416	184	1	185	186
09.00	249	13	262	275	345	25	370	395	152	1	153	154
10.00	325	13	338	350	354	25	379	404	296	0	296	296
11.00	339	17	355	372	359	31	390	421	318	2	320	322
12.00	337	13	350	363	374	23	397	420	300	3	303	306
13.00	276	12	288	300	321	21	342	363	231	3	234	237
14.00	268	11	279	290	330	21	351	372	205	1	206	207
15.00	297	9	305	314	336	16	352	368	257	1	258	259
16.00	338	11	349	360	374	21	395	416	302	1	303	304
17.00	284	7	290	297	314	12	326	338	253	1	254	255
18.00	303	7	309	316	347	12	359	371	258	1	259	260
19.00	303	6	309	315	327	11	338	349	278	1	279	280
20.00	237	5	242	246	274	8	282	290	200	1	201	202
21.00	201	3	204	207	215	5	220	225	187	1	188	189
22.00	225	2	227	228	216	2	218	220	234	1	235	236
23.00	270	2	272	273	284	3	287	290	256	0	256	256
07-20	3 832	141	3 972	4 113	4 512	263	4 775	5 038	3 151	18	3 169	3 187
00 - 24	5 451	165	5 616	5 781	6 074	306	6 380	6 686	4 828	24	4 852	4 876

# ALTAVILLA VICENTINA (VI)

POSTAZIONE 15 - SR 11 km 345+500 - direzione Verona

venerdì 13/05/2016 - sabato 14/05/2016



## Tabelle rilevamento

	MEDIA GIORNALIERA				13/05/2016 ven				14/05/2016 sab			
	LEGGERI	PESANTI	TOTALI	TOT.equ	LEGGERI	PESANTI	TOTALI	TOT.equ	LEGGERI	PESANTI	TOTALI	TOT.equ
00.00	386	5	391	396	289	5	294	299	482	5	487	492
01.00	244	4	248	252	131	2	133	135	356	6	362	368
02.00	142	4	146	150	62	4	66	70	221	4	225	229
03.00	99	2	101	103	44	3	47	50	153	1	154	155
04.00	79	4	83	87	57	7	64	71	101	1	102	103
05.00	165	7	171	178	192	7	199	206	137	6	143	149
06.00	261	21	282	303	340	27	367	394	182	15	197	212
07.00	561	35	596	631	813	53	866	919	309	17	326	343
08.00	629	18	647	664	783	28	811	839	475	7	482	489
09.00	756	20	775	795	815	32	847	879	696	7	703	710
10.00	879	19	898	917	866	33	899	932	891	5	896	901
11.00	869	21	890	911	805	34	839	873	933	8	941	949
12.00	854	20	874	894	821	29	850	879	887	11	898	909
13.00	668	22	689	711	706	26	732	758	629	17	646	663
14.00	706	25	731	756	825	39	864	903	587	11	598	609
15.00	818	19	836	855	868	33	901	934	767	4	771	775
16.00	892	19	911	930	899	35	934	969	884	3	887	890
17.00	946	12	958	969	934	22	956	978	958	1	959	960
18.00	925	17	942	959	941	19	960	979	908	15	923	938
19.00	838	13	851	863	808	13	821	834	868	12	880	892
20.00	550	13	562	575	541	7	548	555	558	18	576	594
21.00	441	2	443	445	428	4	432	436	453	0	453	453
22.00	503	3	506	509	498	5	503	508	507	1	508	509
23.00	574	1	575	576	555	2	557	559	592	0	592	592
07-20	10 338	257	10 595	10 852	10 884	396	11 280	11 676	9 792	118	9 910	10 028
00 - 24	13 778	322	14 100	14 422	14 021	469	14 490	14 959	13 534	175	13 709	13 884

# ALTAVILLA VICENTINA (VI)

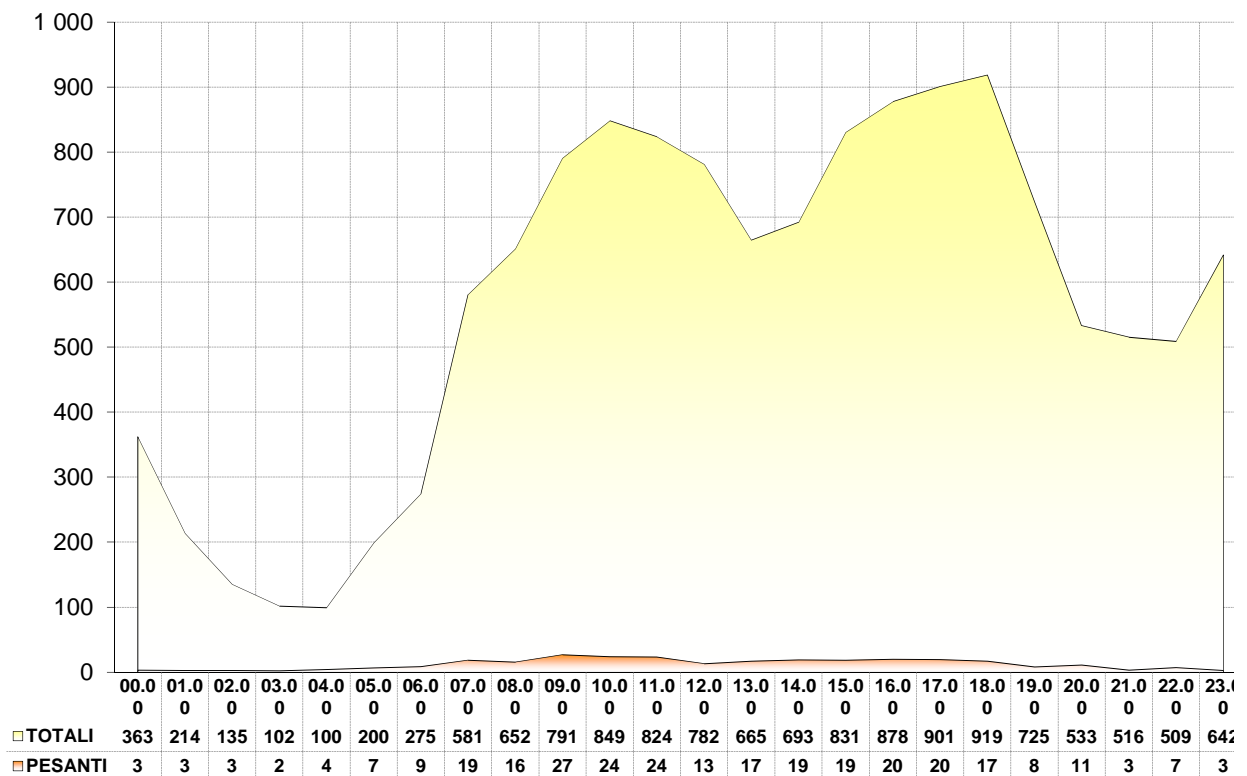
POSTAZIONE 16 - SR 11 km 345,5 - direzione Vicenza

venerdì 13/05/2016 - sabato 14/05/16



## VALORI MEDI AUTOMEZZI E MEZZI PESANTI

TOTALI PESANTI



## Tabelle rilevamento

	MEDIA GIORNALIERA				13/05/2016 ven				14/05/2016 sab			
	LEGGERI	PESANTI	TOTALI	TOT.equ	LEGGERI	PESANTI	TOTALI	TOT.equ	LEGGERI	PESANTI	TOTALI	TOT.equ
00.00	360	3	363	366	374	3	377	380	345	3	348	351
01.00	211	3	214	216	189	0	189	189	233	5	238	243
02.00	133	3	135	138	100	3	103	106	165	2	167	169
03.00	100	2	102	104	39	0	39	39	160	4	164	168
04.00	96	4	100	104	59	5	64	69	132	3	135	138
05.00	193	7	200	206	201	9	210	219	185	4	189	193
06.00	266	9	275	283	316	16	332	348	216	1	217	218
07.00	563	19	581	600	697	30	727	757	428	7	435	442
08.00	636	16	652	667	777	28	805	833	495	3	498	501
09.00	764	27	791	818	787	51	838	889	741	3	744	747
10.00	825	24	849	873	799	47	846	893	850	1	851	852
11.00	801	24	824	848	767	44	811	855	834	3	837	840
12.00	769	13	782	795	786	22	808	830	751	4	755	759
13.00	648	17	665	682	724	27	751	778	571	7	578	585
14.00	674	19	693	712	714	36	750	786	633	2	635	637
15.00	812	19	831	849	789	32	821	853	835	5	840	845
16.00	858	20	878	898	827	38	865	903	889	2	891	893
17.00	882	20	901	921	868	35	903	938	895	4	899	903
18.00	902	17	919	936	902	26	928	954	902	8	910	918
19.00	717	8	725	733	683	16	699	715	750	0	750	750
20.00	522	11	533	544	606	21	627	648	438	1	439	440
21.00	513	3	516	519	558	6	564	570	467	0	467	467
22.00	502	7	509	516	533	13	546	559	471	1	472	473
23.00	640	3	642	645	494	5	499	504	785	0	785	785
07-20	9 847	241	10 088	10 328	10 120	432	10 552	10 984	9 574	49	9 623	9 672
00 - 24	13 380	293	13 673	13 966	13 589	513	14 102	14 615	13 171	73	13 244	13 317



# ALTAVILLA VICENTINA (VI)

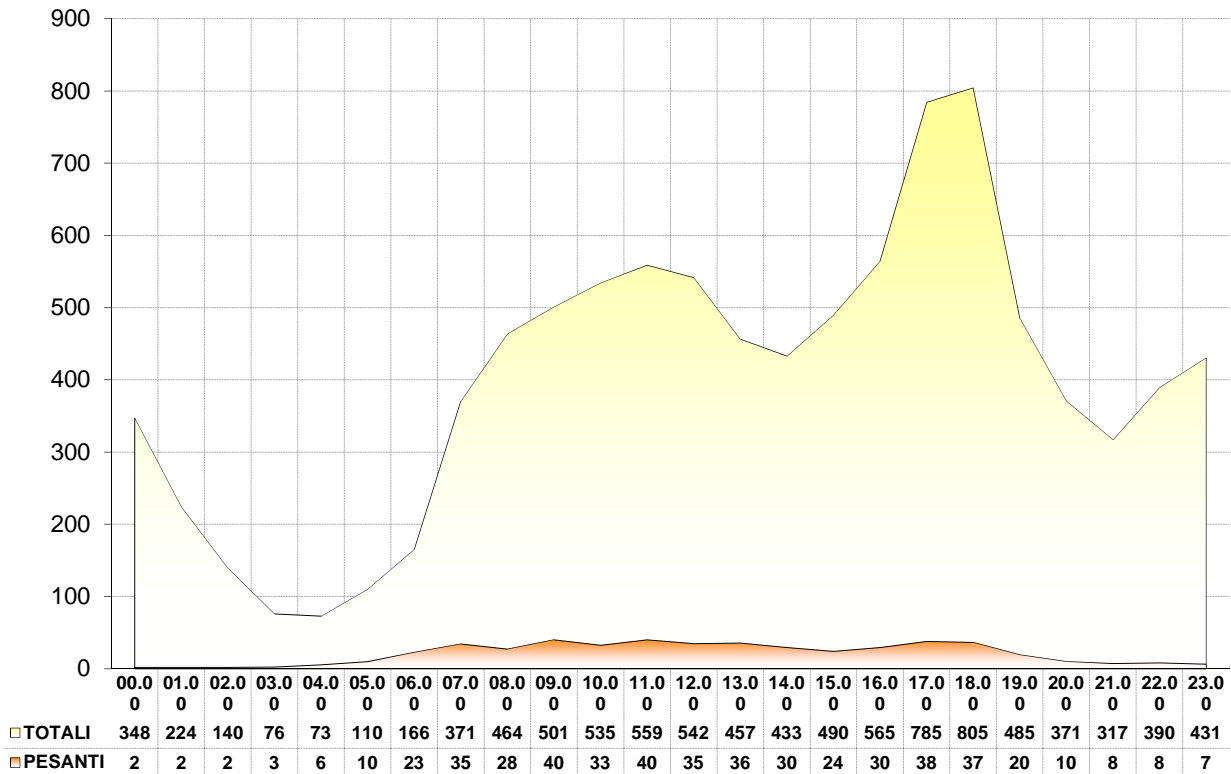
POSTAZIONE 17 - SP 34 km 2+000 - direzione Lonigo

venerdì 31/03/2017 - sabato 01/04/2017



VALORI MEDI AUTOMEZZI E MEZZI PESANTI

□ TOTALI    ■ PESANTI



## Tabelle rilevamento

	MEDIA GIORNALIERA				31/03/2017 ven				01/04/2017 sab			
	LEGGERI	PESANTI	TOTALI	TOT.equ	LEGGERI	PESANTI	TOTALI	TOT.equ	LEGGERI	PESANTI	TOTALI	TOT.equ
00.00	346	2	348	350	276	1	277	278	415	3	418	421
01.00	222	2	224	226	126	2	128	130	318	2	320	322
02.00	138	2	140	142	75	4	79	83	200	0	200	200
03.00	74	3	76	79	25	3	28	31	122	2	124	126
04.00	68	6	73	79	37	9	46	55	98	2	100	102
05.00	100	10	110	120	117	15	132	147	83	5	88	93
06.00	143	23	166	189	185	34	219	253	100	12	112	124
07.00	336	35	371	405	487	56	543	599	185	13	198	211
08.00	437	28	464	492	566	45	611	656	307	10	317	327
09.00	461	40	501	541	500	66	566	632	422	14	436	450
10.00	502	33	535	567	512	57	569	626	492	8	500	508
11.00	519	40	559	599	501	70	571	641	537	10	547	557
12.00	507	35	542	577	533	55	588	643	480	15	495	510
13.00	421	36	457	492	474	53	527	580	368	18	386	404
14.00	404	30	433	463	467	50	517	567	340	9	349	358
15.00	466	24	490	514	499	38	537	575	432	10	442	452
16.00	535	30	565	594	556	51	607	658	514	8	522	530
17.00	747	38	785	823	756	59	815	874	737	17	754	771
18.00	768	37	805	841	762	64	826	890	774	9	783	792
19.00	466	20	485	505	461	35	496	531	470	4	474	478
20.00	361	10	371	381	396	15	411	426	326	5	331	336
21.00	310	8	317	325	320	13	333	346	299	2	301	303
22.00	382	8	390	398	365	12	377	389	398	4	402	406
23.00	424	7	431	437	416	10	426	436	432	3	435	438
07-20	6 566	422	6 988	7 410	7 074	699	7 773	8 472	6 058	145	6 203	6 348
00 - 24	9 131	501	9 632	10 133	9 412	817	10 229	11 046	8 849	185	9 034	9 219

# ALTAVILLA VICENTINA (VI)

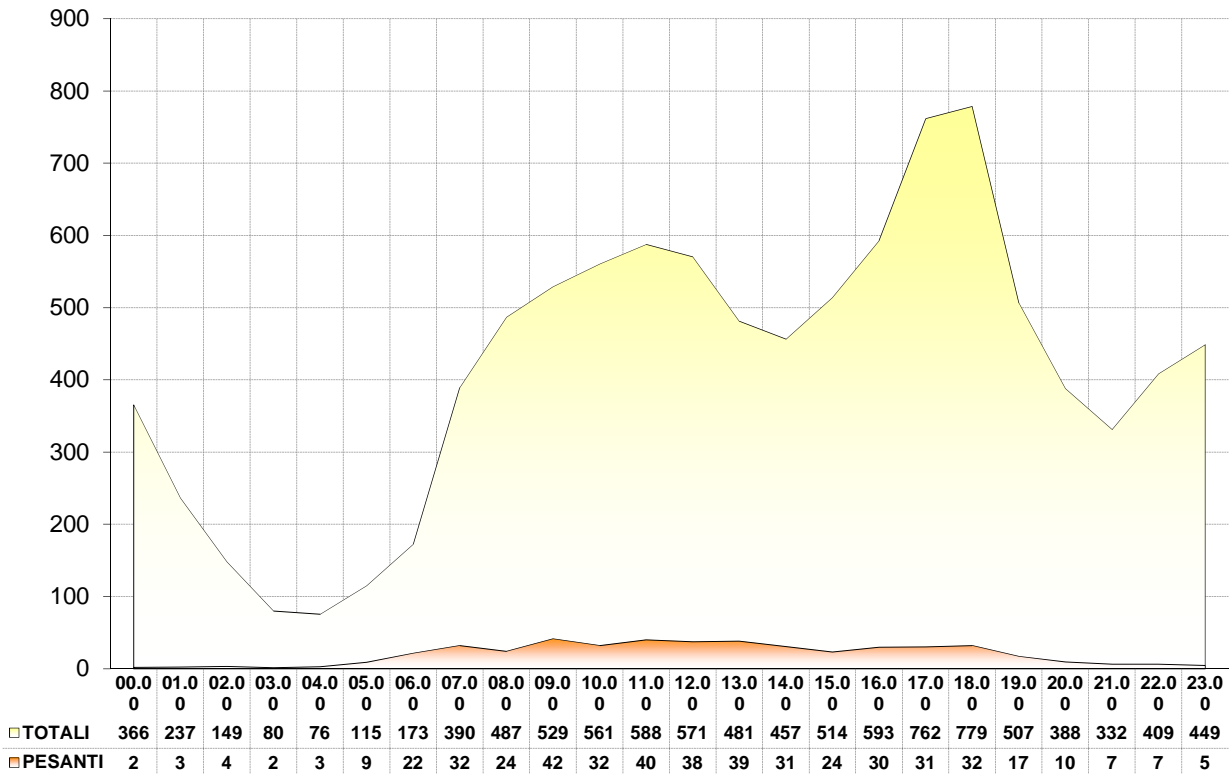
POSTAZIONE 18 - SP 34 km 2+000 - direzione Vicenza

venerdì 31/03/2017 - sabato 01/04/2017



VALORI MEDI AUTOMEZZI E MEZZI PESANTI

□ TOTALI    ■ PESANTI



## Tabelle rilevamento

	MEDIA GIORNALIERA				31/03/2017 ven				01/04/2017 sab			
	LEGGERI	PESANTI	TOTALI	TOT.equ	LEGGERI	PESANTI	TOTALI	TOT.equ	LEGGERI	PESANTI	TOTALI	TOT.equ
00.00	364	2	366	368	295	2	297	299	432	2	434	436
01.00	234	3	237	239	136	3	139	142	332	2	334	336
02.00	145	4	149	152	77	4	81	85	213	3	216	219
03.00	79	2	80	82	27	3	30	33	130	0	130	130
04.00	73	3	76	79	39	5	44	49	106	1	107	108
05.00	106	9	115	124	127	14	141	155	85	4	89	93
06.00	151	22	173	194	203	28	231	259	99	15	114	129
07.00	358	32	390	422	525	52	577	629	190	12	202	214
08.00	463	24	487	511	606	38	644	682	320	10	330	340
09.00	488	42	529	571	535	65	600	665	440	18	458	476
10.00	529	32	561	593	544	55	599	654	513	9	522	531
11.00	548	40	588	628	535	69	604	673	560	11	571	582
12.00	533	38	571	608	567	55	622	677	499	20	519	539
13.00	443	39	481	520	504	58	562	620	381	19	400	419
14.00	426	31	457	488	496	52	548	600	355	10	365	375
15.00	491	24	514	538	530	38	568	606	451	9	460	469
16.00	563	30	593	623	591	50	641	691	535	10	545	555
17.00	732	31	762	793	711	53	764	817	752	8	760	768
18.00	747	32	779	811	725	51	776	827	768	13	781	794
19.00	490	17	507	524	489	27	516	543	490	7	497	504
20.00	379	10	388	398	418	14	432	446	339	5	344	349
21.00	325	7	332	338	338	11	349	360	312	2	314	316
22.00	402	7	409	415	388	9	397	406	416	4	420	424
23.00	445	5	449	454	439	8	447	455	450	1	451	452
07-20	6 806	410	7 216	7 625	7 358	663	8 021	8 684	6 254	156	6 410	6 566
00 - 24	9 507	480	9 986	10 466	9 845	764	10 609	11 373	9 168	195	9 363	9 558

# ALTAVILLA VICENTINA (VI)

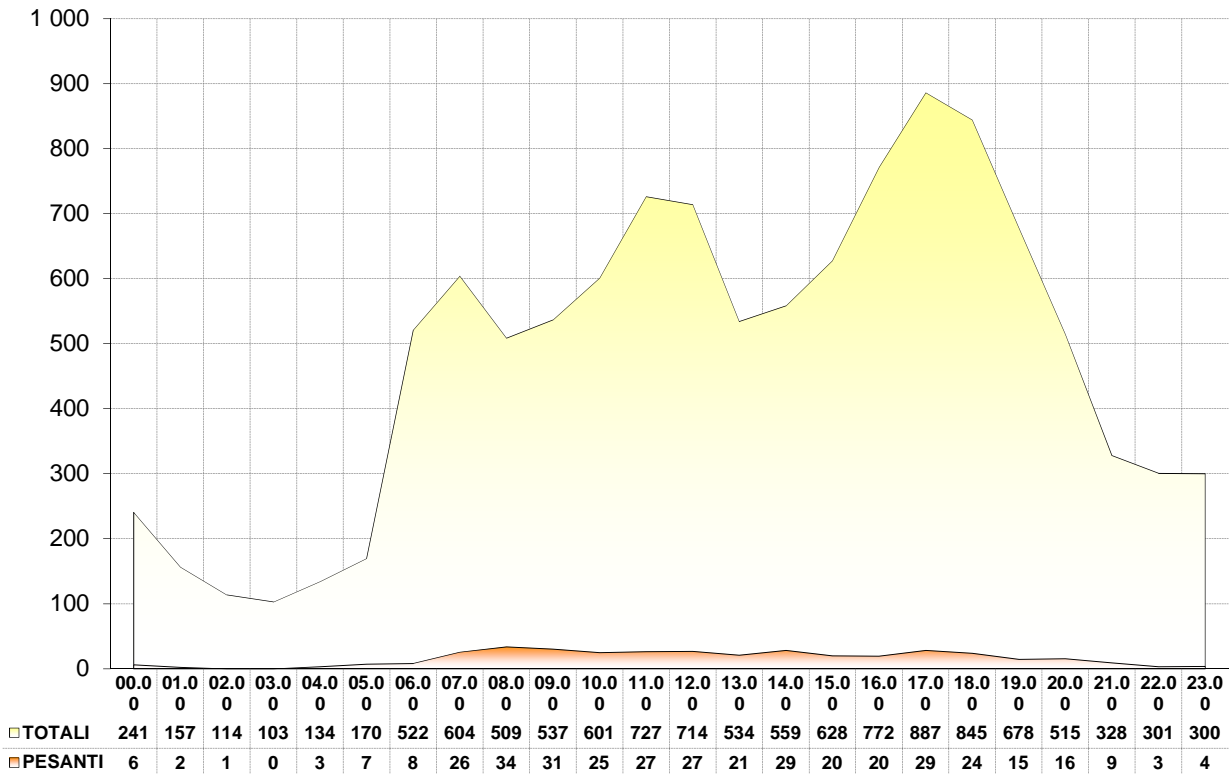
POSTAZIONE 19 - SP 34 km 0+500 - direzione Lonigo

venerdì 31/03/2017 - sabato 01/04/2017



VALORI MEDI AUTOMEZZI E MEZZI PESANTI

□ TOTALI    ■ PESANTI



## Tabelle rilevamento

	MEDIA GIORNALIERA				31/03/2017 ven				01/04/2017 sab			
	LEGGERI	PESANTI	TOTALI	TOT.equ	LEGGERI	PESANTI	TOTALI	TOT.equ	LEGGERI	PESANTI	TOTALI	TOT.equ
00.00	235	6	241	247	196	5	201	206	273	7	280	287
01.00	155	2	157	159	88	2	90	92	221	2	223	225
02.00	113	1	114	114	26	1	27	28	200	0	200	200
03.00	103	0	103	103	38	0	38	38	167	0	167	167
04.00	131	3	134	137	134	5	139	144	128	1	129	130
05.00	163	7	170	177	229	14	243	257	96	0	96	96
06.00	514	8	522	530	863	15	878	893	164	1	165	166
07.00	579	26	604	630	855	45	900	945	302	6	308	314
08.00	475	34	509	543	588	49	637	686	361	19	380	399
09.00	506	31	537	567	577	50	627	677	435	11	446	457
10.00	576	25	601	626	575	35	610	645	577	15	592	607
11.00	700	27	727	753	665	39	704	743	735	14	749	763
12.00	687	27	714	741	628	33	661	694	746	21	767	788
13.00	513	21	534	555	584	36	620	656	442	6	448	454
14.00	530	29	559	587	605	52	657	709	455	5	460	465
15.00	608	20	628	648	697	29	726	755	519	11	530	541
16.00	752	20	772	791	827	25	852	877	677	14	691	705
17.00	858	29	887	915	878	41	919	960	838	16	854	870
18.00	821	24	845	869	715	33	748	781	926	15	941	956
19.00	664	15	678	693	550	17	567	584	777	12	789	801
20.00	499	16	515	530	483	28	511	539	515	3	518	521
21.00	319	9	328	337	339	18	357	375	299	0	299	299
22.00	298	3	301	304	294	4	298	302	301	2	303	305
23.00	297	4	300	304	273	6	279	285	320	1	321	322
07-20	8 267	325	8 592	8 916	8 744	484	9 228	9 712	7 790	165	7 955	8 120
00 - 24	11 091	382	11 473	11 855	11 707	582	12 289	12 871	10 474	182	10 656	10 838

# ALTAVILLA VICENTINA (VI)

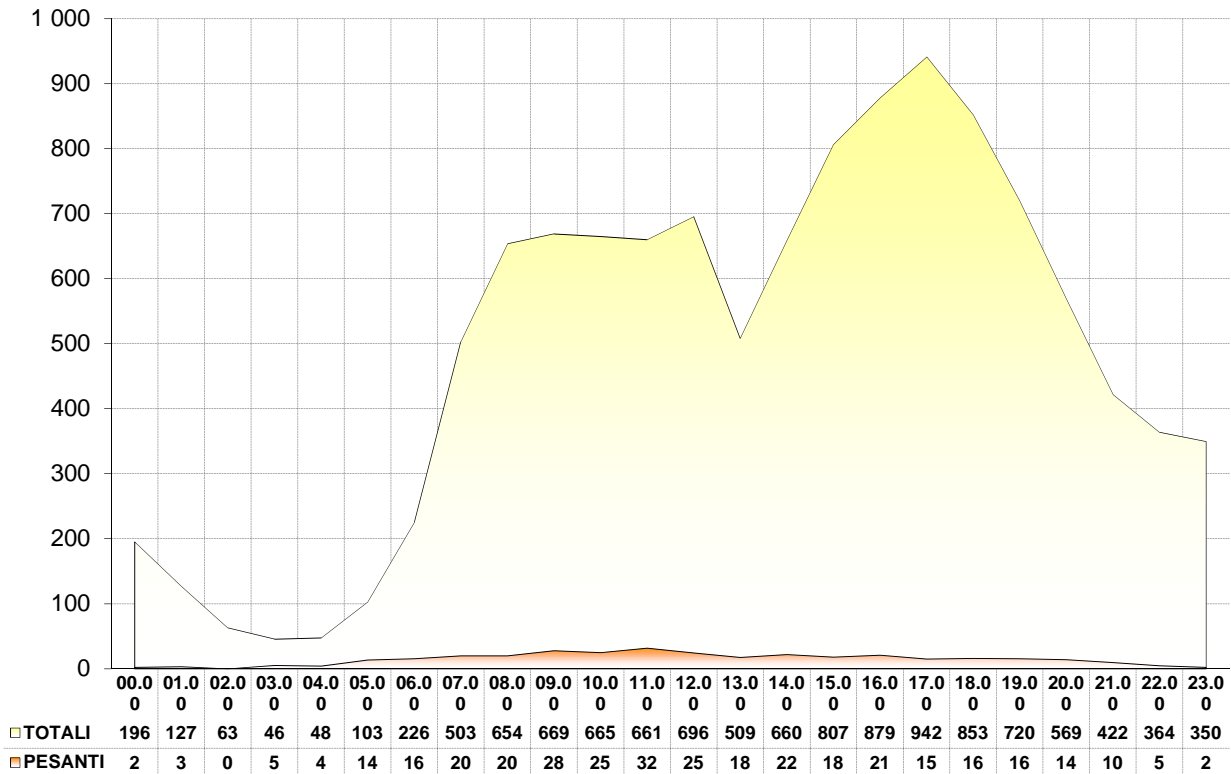
POSTAZIONE 20 - SP 34 km 0+500 - direzione Vicenza

venerdì 31/03/2017 - sabato 01/04/2017



VALORI MEDI AUTOMEZZI E MEZZI PESANTI

□ TOTALI    ■ PESANTI



## Tabelle rilevamento

	MEDIA GIORNALIERA				31/03/2017 ven				01/04/2017 sab			
	LEGGERI	PESANTI	TOTALI	TOT.equ	LEGGERI	PESANTI	TOTALI	TOT.equ	LEGGERI	PESANTI	TOTALI	TOT.equ
00.00	194	2	196	198	106	3	109	112	281	1	282	283
01.00	124	3	127	130	46	1	47	48	202	5	207	212
02.00	63	0	63	63	26	0	26	26	100	0	100	100
03.00	41	5	46	51	15	3	18	21	66	7	73	80
04.00	44	4	48	52	33	5	38	43	54	3	57	60
05.00	89	14	103	116	100	18	118	136	78	9	87	96
06.00	210	16	226	241	249	27	276	303	171	4	175	179
07.00	483	20	503	523	715	34	749	783	251	6	257	263
08.00	634	20	654	674	818	28	846	874	450	12	462	474
09.00	641	28	669	697	609	41	650	691	673	15	688	703
10.00	640	25	665	690	577	37	614	651	703	13	716	729
11.00	629	32	661	693	537	55	592	647	720	9	729	738
12.00	672	25	696	721	655	33	688	721	688	16	704	720
13.00	491	18	509	526	528	25	553	578	454	10	464	474
14.00	638	22	660	682	698	29	727	756	577	15	592	607
15.00	789	18	807	825	766	27	793	820	811	9	820	829
16.00	858	21	879	900	790	26	816	842	925	16	941	957
17.00	927	15	942	957	1 008	25	1 033	1 058	845	5	850	855
18.00	837	16	853	869	955	18	973	991	718	14	732	746
19.00	704	16	720	735	769	21	790	811	639	10	649	659
20.00	555	14	569	583	555	20	575	595	555	8	563	571
21.00	413	10	422	432	421	16	437	453	404	3	407	410
22.00	360	5	364	369	342	7	349	356	377	2	379	381
23.00	348	2	350	352	305	2	307	309	390	2	392	394
07-20	8 940	275	9 214	9 489	9 425	399	9 824	10 223	8 454	150	8 604	8 754
00 - 24	11 378	348	11 725	12 073	11 623	501	12 124	12 625	11 132	194	11 326	11 520



## C. ROTATORIA SR 11 – VIA SASSO MORO – FOTO LAVORI CONCLUSI

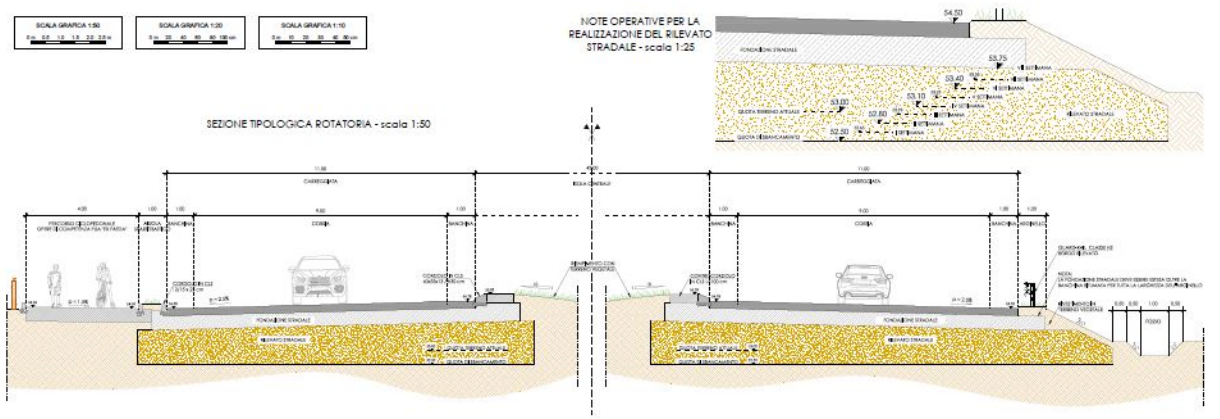
Di seguito alcuni elaborati grafici riferiti al progetto esecutivo della rotatoria realizzata lungo la SR 11 che garantirà l'accesso ai Piani Ex Faeda ed Ex Boom, oltre a prevedere lo stacco per la futura bretella di collegamento con la SP 34.

La rotatoria risulta autorizzata con PDC dei Comuni di Montecchio Maggiore ed Altavilla Vicentina ed ha ottenuto idonea autorizzazione da parte di Veneto Strade Spa.

Allo stato attuale risulta conclusa e collaudata.



### ESTRATTO PROGETTO ESECUTIVO - Planimetria di progetto e sezione



ROTATORIA IN FASE DI REALIZZAZIONE – ottobre 2017



## ROTATORIA CONCLUSA – giugno 2018





ROTATORIA CONCLUSA – giugno 2018

