









LEGENDA GENERALE

- 1, 2, 3, 4, 5 = ricoveri per l'allevamento dei polli da carne con annessi locali di servizio
- 6 = ingresso carrabile
- 7 = recinzione sull'intero perimetro dell'insediamento produttivo
- 8 = superficie pavimentata
- 9 = ricovero attrezzi e magazzino con tettoie laterali
- 10 = concimaia
- 11 = cella per la conservazione degli animali morti (sotto tettoia)
- 12 = generatore elettrico di emergenza
- 13 = ufficio con serizi igienici
- 14 = pesa (esterno alla recinzione che delimita l'insediamento produttivo)
- 15 = parcheggio visitatori

-  siepe perimetrale sempreverde (h 3,5 m)
-  filare di alberi a foglia decidua per ombreggiamento ricoveri
-  area inerbita drenante
-  silos per mangime (2 per ciascun ricovero)
-  pannelli per il raffreddamento evaporativo
-  punto medio dell'insediamento produttivo

LEGENDA SPECIFICA

-  luce di uscita dell'aria dal colmo del tetto (cupolino)
-  ventilatori per l'estrazione dell'aria dal ricovero

