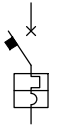
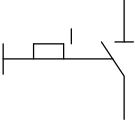

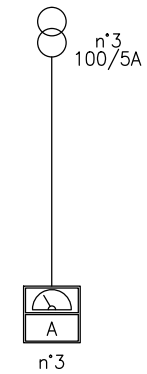
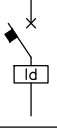

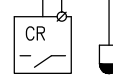



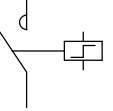

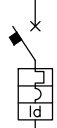
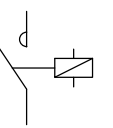


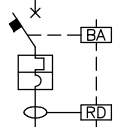
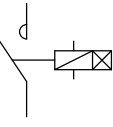

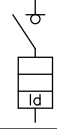
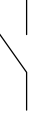

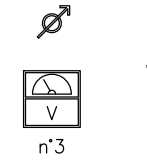
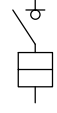


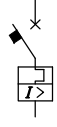


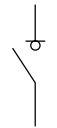



COMMITTENTE

NATCOR s.r.l.
VIA FONDO MURI, 43
SAN TOMIO DI MALO (VI)

OGGETTO:

QUADRI ELETTRICI
SERVIZI SCARICO

	INTERRUTTORE MAGNETOTERMICO		SEZIONATORE CON FUSIBILI		LAMPADA SEGNALAZIONE PRESENZA TENSIONE		
	INTERRUTTORE DIFFERENZIALE		SEZIONATORE CON FUSIBILI		INTERRUTTORE CREPUSCOLARE CON SONDA ESTERNA		AMPEROMETRO CON T.A.
  	DIFFERENZIALE CLASSE AC DIFFERENZIALE CLASSE A DIFFERENZIALE SELETTIVO		RELE' PASSO-PASSO		INTERRUTTORE ORARIO		n°3
	INTERRUTTORE MAGNETOTERMICO DIFFERENZIALE		CONTATTORE		CONDUTTORE DI FASE		
	INTERRUTTORE MAGNETOTERMICO CON BOBINA DI SGANCIO COMANDATA DA RELE' DIFFERENZIALE CON TOROIDE SEPARATO		CONTATTORE CON BLOCCO TEMPORIZZATORE ALLA DISECCITAZIONE		CONDUTTORI FASE E NEUTRO		MORSETTIERA DERIVAZIONE
	INTERRUTTORE SCATOLATO CON SGANCIATORE DIFFERENZIALE		CONTATTO NO		CONDUTTORI TRIFASE		
	INTERRUTTORE SEZIONATORE SCATOLATO		CONTATTO NC		CONDUTTORI TRIFASE E NEUTRO	VOLTMETRO CON COMMUTATORE n°3	
	INTERRUTTORE AUTOMATICO PROTEZIONE MOTORE CON TERMICA REGOLABILE		SCARICATORE DI SOVRATENSIONE		CONDUTTORE PE		
	SEZIONATORE		TRASFORMATORE D'ISOLAMENTO				

COMMITTENTE

NATCOR s.r.l.
VIA FONDO MURI, 43
SAN TOMIO DI MALO (VI)

OGGETTO

QUADRI ELETTRICI
SERVIZI DI SCARICO

DATA

2014

FOGLIO

QUA-FANIN

PAGINA N.

2 di 2

COMMITTENTE

NATCOR s.r.l.

OGGETTO

QUADRO ELETTRICO
GENERALE

FILE

QUA-FANIN

DATA

2014

PAG.

1 di 2



UTENZA						LINEA AL QUADRO ELETTRICO SERVIZI SCARICO		
POTENZA INST.	KW							
I N T E R R U T T O R I	TIPO/CURVA							
	No. POLI/PORTATA	N/A				4x40		
	RELE' TERMICO	A				40		
	RELE' MAGNETICO	A				CURVA C		
	RELE' DIFF. Id/t	A/s						
POTERE INTERRUZ.	KA					25		
C O N D U T T O R I	TIPO					FG70R		
	SEZIONE	mmq				5x16		
	COND. TERRA SEZ	mmq						
	PORTATA (I _z)	A						
	C.d.t.% / temp.	°C						
LUNGHEZZA	m							
F U S	BASE TIPO/PORTATA	T/A						
	TIPO/TARATURA	T/A						
C O N T A T T O R I	CONTATTORE TIPO	T						
	PORTATA	A						
	TERMICO TIPO	T						
	REGOLAZIONE	A-A						

COMMITTENTE
 NATCOR s.r.l.
 VIA FONDO MURI, 43
 SAN TOMIO DI MALO (VI)

OGGETTO
 AMPLIAMENTO
 QUADRO ELETTRICO
 GENERALE

DATA 2014
 FOGLIO QUA-FANIN
 PAGINA N. 2 di 2

COMMITTENTE

NATCOR s.r.l.

OGGETTO

QUADRO ELETTRICO
SERVIZI SCARICO

FILE

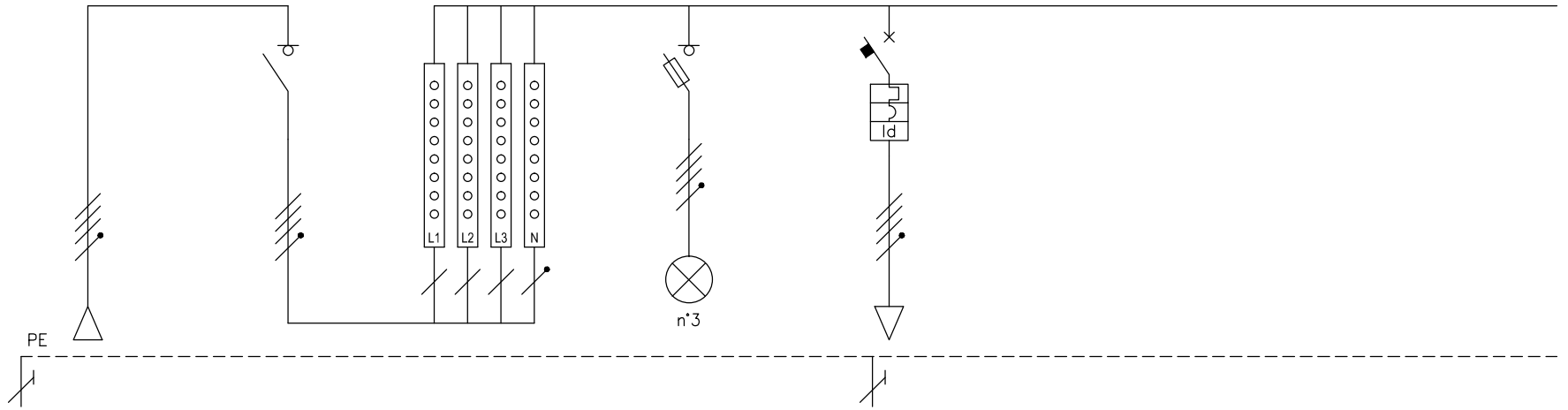
QUA-FANIN

DATA

2014

PAG.

1 di 5

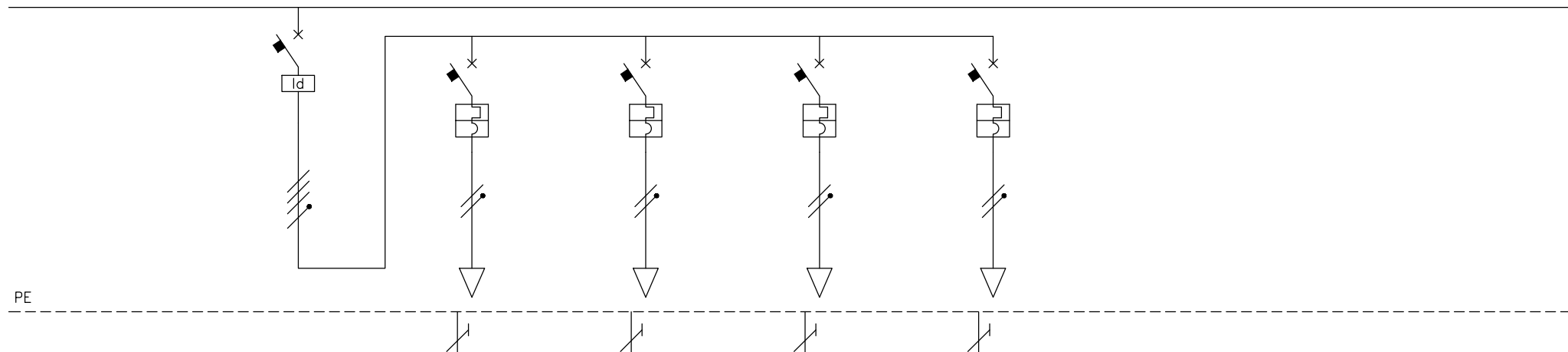


UTENZA		LINEA DA Q.E.G.	INT. GENERALE Q.ELETTRICO SERVIZI SCARICO	MORSETTIERA DI DERIVAZIONE 4x100 A	SPIE PRESENZA TENSIONE	LINEA QUADRI PRESE QP		
POTENZA INST.	KW							
I N T E R R U T T O R I	TIPO/CURVA							
	No. POLI/PORTATA	N/A	4x60			4x32		
	RELE' TERMICO	A				32		
	RELE' MAGNETICO	A				CURVA C		
	RELE' DIFF. Id/t	A/s				0,03		
POTERE INTERRUZ.	KA					10		
C O N D U T T O R I	TIPO	FG70R			N07V-K	FG70R / N07V-K		
	SEZIONE mmq	5x16			4x1x1,5	5x16		
	COND. TERRA SEZ mmq							
	PORTATA (I _z) A							
	C.d.t.% / temp. °C							
LUNGHEZZA m								
F U S	BASE TIPO/PORTATA T/A				3F+Nx32			
	TIPO/TARATURA T/A				gG/4A			
C O N T A T T I	CONTATTORE TIPO T							
	PORTATA A							
	TERMICO TIPO T							
	REGOLAZIONE A-A							

COMMITTENTE
 NATCOR s.r.l.
 VIA FONDO MURI, 43
 SAN TOMIO DI MALO (VI)

OGGETTO
 QUADRO ELETTRICO
 SERVIZI SCARICO

DATA 2014
 FOGLIO QUA-FANIN
 PAGINA N. 2 di 5



UTENZA		INT. GENERALE PORTONI	PORTONE 1 LATO SUD	PORTONE 2 LATO SUD	PORTONE 1 LATO NORD	PORTONE 2 LATO NORD		
POTENZA INST.	KW							
I N T E R R U T T O R I	TIPO/CURVA							
	No. POLI/PORTATA	N/A	4x40	2x16	2x16	2x16	2x16	
	RELE' TERMICO	A	16	16	16	16		
	RELE' MAGNETICO	A	CURVA C	CURVA C	CURVA C	CURVA C		
	RELE' DIFF. Id/t	A/s	0,3					
POTERE INTERRUZ.	KA		10	10	10	10		
C O N D U T T O R I	TIPO		FG70R	FG70R	FG70R	FG70R		
	SEZIONE	mmq	3x4	3x4	3x4	3x4		
	COND. TERRA SEZ	mmq						
	PORTATA (I _z)	A						
	C.d.t.% / temp. °C							
LUNGHEZZA	m							
F U S	BASE TIPO/PORTATA	T/A				E931N/32 1F+Nx32		
	TIPO/TARATURA	T/A				gG/10A		
C O N T A T T I	CONTATTORE TIPO	T						
	PORTATA	A						
	TERMICO TIPO	T						
	REGOLAZIONE	A-A						

COMMITTENTE

NATCOR s.r.l.
VIA FONDO MURI, 43
SAN TOMIO DI MALO (VI)

OGGETTO

QUADRO ELETTRICO
SERVIZI SCARICO

DATA

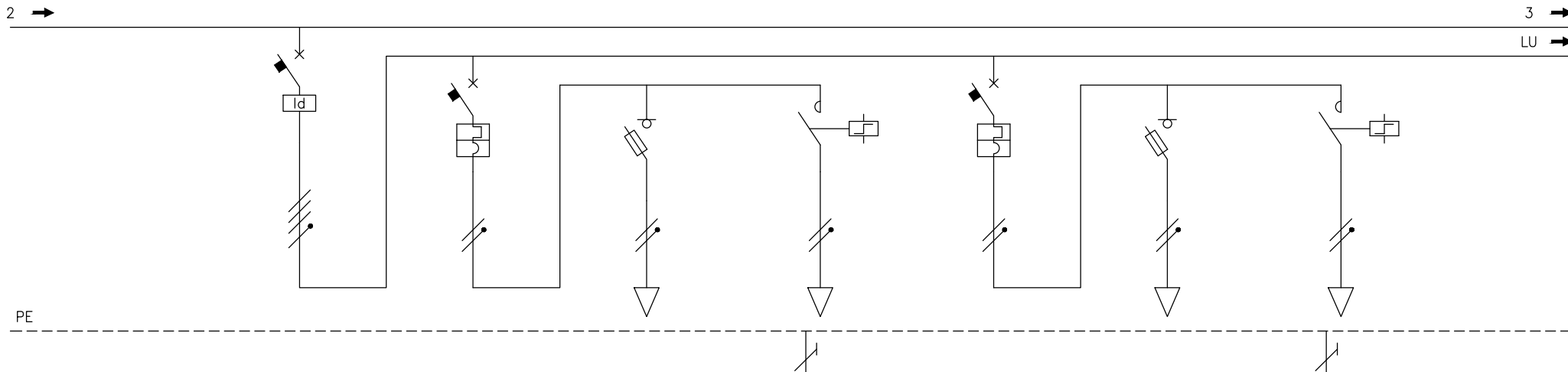
2014

FOGLIO

QUA-FANIN

PAGINA N.

3 di 5



UTENZA		INT. GENERALE LUCE	LINEA LUCE SCARICO PIANO TERRA LATO EST	LUCE EMERGENZA SCARICO PIANO TERRA LATO EST	ACCENSIONE PIANO TERRA LATO EST	LINEA LUCE SCARICO PIANO TERRA LATO OVEST	LUCE EMERGENZA SCARICO PIANO TERRA LATO OVEST	ACCENSIONE PIANO TERRA LATO OVEST
POTENZA INST.	KW							
INTERRUTTORI	TIPO/CURVA							
	No. POLI/PORTATA	N/A	4x25	2x10		2x10		
	RELE' TERMICO	A		10		10		
	RELE' MAGNETICO	A		CURVA C		CURVA C		
	RELE' DIFF. Id/t	A/s	0,03					
POTERE INTERRUZ.	KA		10		10			
CONDUTTORI	TIPO			FG70R / N07V-K	FG70R / N07V-K		FG70R / N07V-K	FG70R / N07V-K
	SEZIONE	mmq		2x1,5	3x2,5/1,5		2x1,5	3x2,5/1,5
	COND. TERRA SEZ	mmq						
	PORTATA (I _z)	A						
	C.d.t.% / temp. °C							
LUNGHEZZA	m							
FUSI	BASE TIPO/PORTATA	T/A		1F+Nx32			1F+Nx32	
	TIPO/TARATURA	T/A		gG/6A			gG/6A	
CONTATTI	CONTATTORE TIPO	T			P-P			P-P
	PORTATA	A			2x16			2x16
	TERMICO TIPO	T						
	REGOLAZIONE	A-A						

COMMITTENTE

NATCOR s.r.l.
VIA FONDO MURI, 43
SAN TOMIO DI MALO (VI)

OGGETTO

QUADRO ELETTRICO
SERVIZI SCARICO

DATA


2014

FOGLIO

QUA-FANIN

PAGINA N.

4 di 5



UTENZA		LINEA LUCE PIANO INTERRATO	LINEA LUCE EMERGENZA PIANO INTERRATO					
POTENZA INST.	KW							
I N T E R R U T T O R I	TIPO/CURVA							
	No. POLI/PORTATA	N/A	2x10					
	RELE' TERMICO	A	10					
	RELE' MAGNETICO	A	CURVA C					
	RELE' DIFF. Id/t	A/s						
POTERE INTERRUZ.	KA	10						
C O N D U T T O R I	TIPO	FG70R / N07V-K	FG70R / N07V-K					
	SEZIONE	mmq	3x2,5/1,5	2x1,5				
	COND. TERRA SEZ	mmq						
	PORTATA (I _z)	A						
	C.d.t.% / temp. °C							
LUNGHEZZA	m							
F U S	BASE TIPO/PORTATA	T/A		1F+Nx32				
	TIPO/TARATURA	T/A		gG/6A				
C O N T A T T O R I	CONTATTORE TIPO	T						
	PORTATA	A						
	TERMICO TIPO	T						
	REGOLAZIONE	A-A						

COMMITTENTE
 NATCOR s.r.l.
 VIA FONDO MURI, 43
 SAN TOMIO DI MALO (VI)

OGGETTO
 QUADRO ELETTRICO
 SERVIZI SCARICO

DATA 2014
 FOGLIO QUA-FANIN
 PAGINA N. 4 di 5