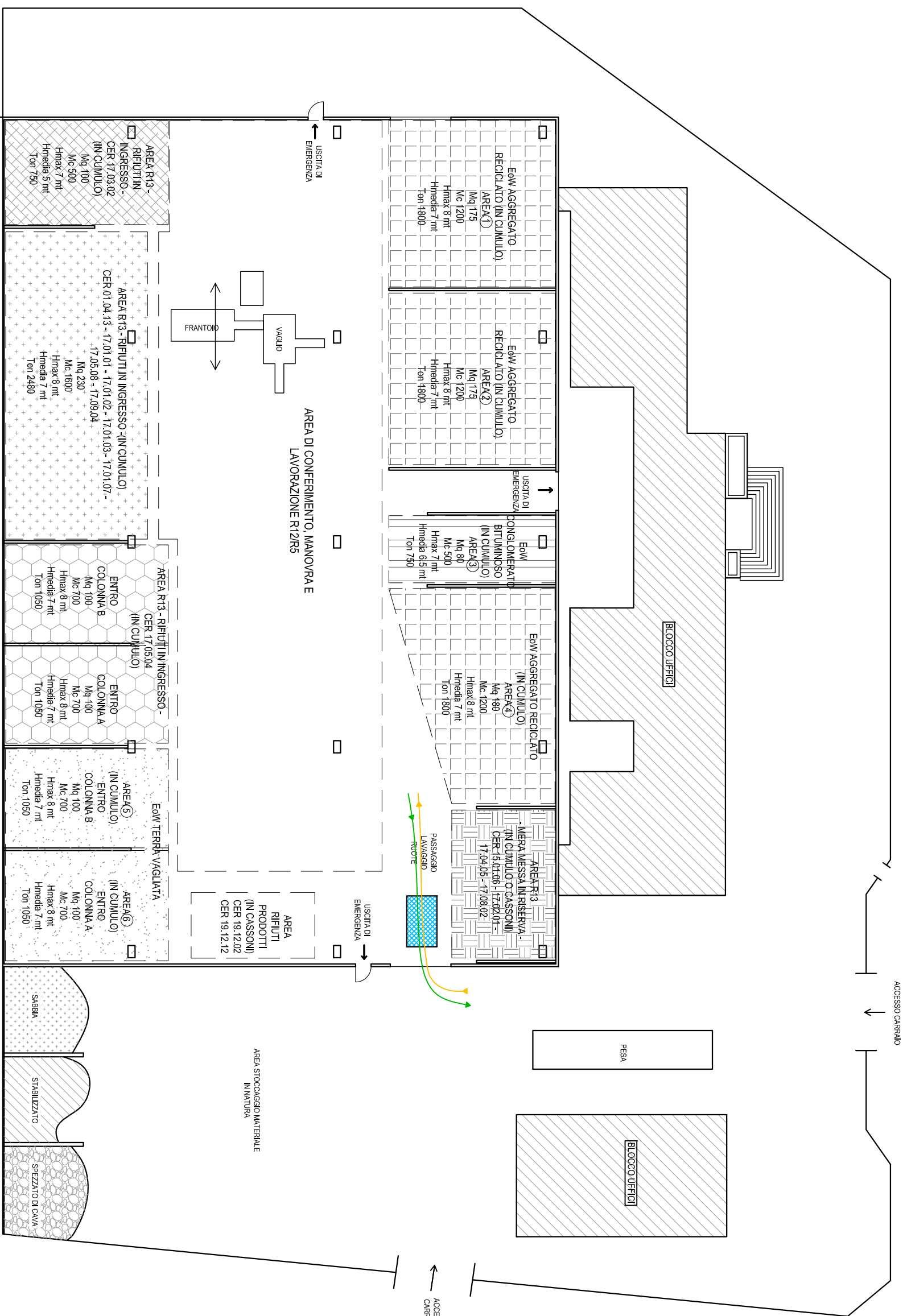


**COMMITTENTE :**  
SARTORELLO RECYCLING S.R.L.  
Via dell'Industria, 85/87 - 36100 - Vicenza

**LAY-OUT OPERATIVO**  
- rev. 04 del 19.09.2024 -



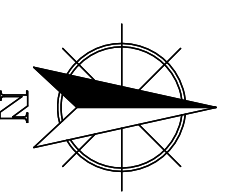
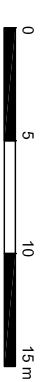
**NOTE:**

**AREA R13 - MERA MESSA IN RISERVA - (IN CUMULO CASSONI):**  
 AREA CER 17.02.01: Mg 25, Mc 50, Hmax 3 mt, H media 2 mt  
 AREA CER 15.01.06: Mg 25, Mc 50, Hmax 3 mt, H media 2 mt  
 AREA CER 17.04.05: Mg 25, Mc 50, Hmax 3 mt, H media 2 mt  
 AREA CER 17.08.02: Mg 25, Mc 50, Hmax 3 mt, H media 2 mt  
 Massimo 50 Ton complessive  
 Ogni area è identificata da segnaletica verticale indicante il codice CER.

**AREA R13 - RIFIUTI PRODOTTI - (IN CASSONI):**  
 AREA R13-12.02: su cassone con cartello indicatore  
 CER 19.12.12: su cassone con cartello indicatore  
 Cassoni da max 40 mc cadauno; Massimo 30 Ton complessive.  
 Ogni cassone è identificato da segnaletica verticale indicante il codice CER.

**AREA R13 - RIFIUTI IN INGRESSO**  
 Massimo 2480 Ton complessive come somma di tutte le aree.

**AREA EOW ① ② ③ (aggregati reciclati) e AREA EOW ④ ⑤ ⑥ (terre vagliate):**  
 La segnaletica verticale deve indicare se il cumulo è in formazione, in verifica di conformità o in commercio. La segnaletica deve riportare inoltre il N° di lotto e la specifica del prodotto (ad esempio: Sabbia rediata 0-8; Terra vagliata colonna A...);  
 In caso di non conformità andrà subito apposto apposito cartello segnaletore.



**SICAM CONSULTING**  
Via Roma, n° 19  
35040 Megliadino S. Vitale (PD)

**NON POSSIAMO PIU' ASPETTARE  
IL FUTURO E' RICICLARE!**

www.sicamconsulting.it